



COLEGIO ISABEL RIQUELME

U.T.P.

GUÍA DIGITAL N°14

ASIGNATURA: Artes Visuales

CURSO: 1° Básico

DOCENTE: Maribel Medina Rebolledo

SEMANA: 10 al 14 de Agosto

DÍAS ATENCIÓN CONSULTAS: Martes y Jueves de 17:00 a 18:00 horas

CONTACTO: grupo de WhatsApp del curso y correo electrónico:

maribel.profe1basico2020@gmail.com (en caso de tener dudas)



QUERIDOS NIÑOS Y NIÑAS

Deseo te encuentres bien junto a tu familia, una nueva semana para poder compartir a distancia. He preparado este trabajo con mucho cariño porque se y confió en tu capacidad y la actitud que tienes por aprender cada día más.

Bendiciones cuídate mucho.

Cariñosamente tu Profesora Maribel Medina

1: OBJETIVO DE APRENDIZAJE Y CONTENIDOS CONCEPTUALES

OBJETIVO DE APRENDIZAJE

(OA 1) Expresar y crear trabajos de arte a partir de la observación del:

- ✓ entorno natural: paisaje, animales y plantas
- ✓ entorno cultural: vida cotidiana y familiar
- ✓ entorno artístico: obras de arte local, chileno, latinoamericano y del resto del mundo

CONTENIDOS

Por medio de la observación:

- ✓ entorno natural: paisaje, animales y plantas
- ✓ entorno cultural: vida cotidiana y familiar
- ✓ entorno artístico: obras de arte local, chileno, latinoamericano y del resto del mundo

OBJETIVO DE LA CLASE

OA: Realizar trabajos de arte, por medio de la observación del entorno cultural: vida cotidiana y familiar

HABILIDADES

- ✓ Expresión
- ✓ Creación

2: GUÍA

OBRAS DE ARTE MEDIANTE LA OBSERBACIÓN DEL:

- ✓ Entorno Natural: paisajes, animales y plantas.
- ✓ Entorno Cultural: vida cotidiana y familiar.
- ✓ Entorno Artístico: obras de arte local, chileno, latinoamericano y del resto del mundo .

ENTORNO NATURAL: PAISAJES, ANIMALES Y PLANTAS.



ENTORNO CULTURAL: VIDA COTIDIANA Y FAMILIAR.



ENTORNO ARTÍSTICO: OBRAS DE ARTE LOCAL, CHILENO, LATINOAMERICANO Y DEL RESTO DEL MUNDO .



3: TAREA

Ahora a trabajar recordando lo explicado y lo que tú fuiste recordando, revisa el material las veces que sea necesarios si tienes dudas

Tu puedes eres lo suficientemente capaz.

ACTIVIDAD " MI FAMILIA"

Materiales:

- Conos de confort
- Papel lustre
- Plasticina
- Lana
- Restos de género, etc.

Cada estudiante observa fotografías de su familia, las comentan con sus papás, hermanos, tíos y luego debes moldear una escultura que represente a tu familia. Para ellos puedes usar los materiales que se mencionaron arriba o agregar otros. Tienes que colocar el nombre a cada miembro de tu familia.

Envío muestras de algunas esculturas familiares realizadas con los materiales escritos arriba.



4: SOLUCIONARIO


En esta oportunidad no encontraras un solucionario, ya que cada alumno o alumna realizara su propia creaci3n. Recuerda que te puedes guiar de las muestras de esculturas.






Recuerda que tu Profesora esta dispuesta para ayudarte si tienes alguna duda o problema

5: AUTOEVALUACIÓN

Estimado alumno(a): Le solicito que se autoevalúe en las actividades desarrolladas en su hogar. En primer lugar se le plantean indicadores respecto de su actitud frente al trabajo. Para responder marque con un “X” en el nivel de la escala que usted considere representa su grado de acuerdo” para realizar esta autoevaluación debes escribirlo en tu cuaderno, con buena letra y ordenado.



| | SI  | A VECES  | NO  |
|---|---|--|---|
| 1. Me he comprometido con el trabajo que me envió mi profesora. | | | |
| 2. Mi actitud hacia las actividades ha sido buena. | | | |
| 3. Me he esforzado en superar mis dificultades. | | | |
| 4. He aprovechado los días de consulta con la profesora para aclarar dudas. | | | |
| 5. He sido exigente conmigo mismo (a) en los trabajos realizados. | | | |
| 6. Me siento satisfecho (a) con el trabajo realizado. | | | |
| 7. He cumplido oportunamente con mis trabajos. | | | |

6:TICKET DE SALIDA

INDICADOR DE EVALUACIÓN

Desarrollan trabajos de arte, basándose en sus experiencias e imaginación.

Qué tipos de obras de arte podemos dibujar en el ENTORNO CULTURAL: