



COLEGIO ISABEL RIQUELME

U.T.P.

GUÍA DIGITAL N°21

ASIGNATURA: Artes Visuales

CURSO: 1° Básico

DOCENTE: Maribel Medina Rebolledo

SEMANA: 23 al 27 de Noviembre

DÍAS ATENCIÓN CONSULTAS: Martes de 17:00 a 18:00 horas

CONTACTO: grupo de WhatsApp del curso y correo electrónico:

maribel.profe1basico2020@gmail.com (en caso de tener dudas)



QUERIDOS NIÑOS Y NIÑAS

Deseo te encuentres bien junto a tu familia, una nueva semana para poder compartir a distancia. He preparado este trabajo con mucho cariño porque se y confió en tu capacidad y la actitud que tienes por aprender cada día más.

Bendiciones cuídate mucho.

Cariñosamente tu Profesora Maribel Medina

2: RUTINAS DE NORMALIZACIÓN CLASES VIRTUALES



3: OBJETIVO DE APRENDIZAJE Y CONTENIDOS CONCEPTUALES

OBJETIVO DE APRENDIZAJE

(OA 1) Expresar y crear trabajos de arte a partir de la observación del:

- ✓ entorno natural: paisaje, animales y plantas
- ✓ entorno cultural: vida cotidiana y familiar
- ✓ entorno artístico: obras de arte local, chileno, latinoamericano y del resto del mundo

CONTENIDOS

Por medio de la observación:

- ✓ entorno natural: paisaje, animales y plantas
- ✓ entorno cultural: vida cotidiana y familiar
- ✓ entorno artístico: obras de arte local, chileno, latinoamericano y del resto del mundo


OBJETIVO DE LA CLASE

OA: Realizar trabajos de arte, por medio de la observación del entorno cultural: vida cotidiana y familiar

HABILIDADES

- ✓ Expresión
- ✓ Creación

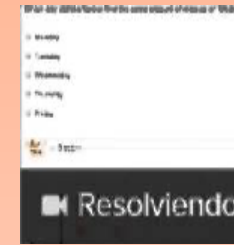
4: RUTA DE APRENDIZAJE



Pausa activa



Tarea



Solucio nario



Ticket salida



Autoevaluación



5: GUÍA

OBRAS DE ARTE MEDIANTE LA OBSERBACIÓN DEL:

- ✓ Entorno Natural: paisajes, animales y plantas.
- ✓ Entorno Cultural: vida cotidiana y familiar.
- ✓ Entorno Artístico: obras de arte local, chileno, latinoamericano y del resto del mundo .

ENTORNO NATURAL: PAISAJES, ANIMALES Y PLANTAS.



ENTORNO CULTURAL: VIDA COTIDIANA Y FAMILIAR.



ENTORNO ARTÍSTICO: OBRAS DE ARTE LOCAL, CHILENO, LATINOAMERICANO Y DEL RESTO DEL MUNDO .



6: PAUSA ACTIVA

Queridos alumnos (as),te invitamos a realizar estos ejercicios que te ayudan en tu salud física y emocional ,como también en mejorar tu atención y concentración para la realización de tus actividades escolares. Debes repetir 8 veces cada uno .

bailando



Mis materiales preescolar

Moviendo los deditos



materiales preescolar

cantando



Mis materiales preescolar



7: TAREA


Ahora a trabajar recordando lo explicado y lo que tú fuiste recordando, revisa el material las veces que sea necesarios si tienes dudas

Tu puedes eres lo suficientemente capaz.

- 1. Solicita la ayuda a un adulto.**
- 2. Recolecta distintos tipos de materiales que encuentres en tu casa.**
- 3. Una vez recolectado los materiales confecciona un objeto libre como por ejemplo: auto, robot, libreta, porta lápices, etc.**
- 4. A continuación encontraras imágenes que te servirán para guiarte.**







8: SOLUCIONARIO

En esta oportunidad no encontraras un solucionario, ya que cada alumno o alumna realizara su propia creación. Recuerda que te puedes guiar de las imágenes presentadas anteriormente. Una vez terminado tu objeto envía la fotografía a la carpeta de DRIVE en la asignatura de ARTES VISUALES o envía por whatsapp.



Recuerda que tu Profesora esta dispuesta para ayudarte si tienes alguna duda o problema



9:TICKET DE SALIDA

INDICADOR DE EVALUACIÓN


Crean trabajos de artes basados en :




- Temas cotidianos y experiencias vividas (por ejemplo: paseo al campo, la playa, visita a un familiar, entre otros)

Escoge una de las experiencias vividas y que hayas disfrutado junto a tu familia (paseo al campo, la playa, visita a un familiar, entre otros)

10: AUTOEVALUACIÓN

Estimado alumno(a): Le solicito que se autoevalúe en las actividades desarrolladas en su hogar. En primer lugar se le plantean indicadores respecto de su actitud frente al trabajo. Para responder marque con un “X” en el nivel de la escala que usted considere representa su grado de acuerdo” para realizar esta autoevaluación debes escribirlo en tu cuaderno, con buena letra y ordenado.



	SI 	A VECES 	NO 
1. Me he comprometido con el trabajo que me envió mi profesora.			
2. Mi actitud hacia las actividades ha sido buena.			
3. Me he esforzado en superar mis dificultades.			
4. He aprovechado los días de consulta con la profesora para aclarar dudas.			
5. He sido exigente conmigo mismo (a) en los trabajos realizados.			
6. Me siento satisfecho (a) con el trabajo realizado.			
7. He cumplido oportunamente con mis trabajos.			

**RECUERDEN
CLASES ONLINE:
MARTES 15:00 A 15:30**

