



Colegio Isabel Riquelme
U.T.P.

GUÍA DIGITAL N°3

Tarea

ASIGNATURA: Ciencias Naturales

CURSO: 1° AÑO

DOCENTE: Maribel Medina Rebolledo

SEMANA: 27 de Abril al 01 de Mayo

CONTACTO: grupo de WhatsApp del curso y correo electrónico:

maribel.profe1basico2020@gmail.com (en caso de tener dudas)

OBJETIVO DE LA CLASE: Identificar y describir la ubicación y la función de los sentidos.

ACTIVIDAD:

Ahora te toca a ti demostrar tus habilidades...

PAUSA ACTIVA

Te invito a realizar la siguiente pausa activa que te ayudara a relajar tu cuerpo, fortalecer tu mente para un mejor desempeño y bienestar a la hora de realizar las actividades

<https://www.youtube.com/watch?v=-U3lItwFYNs&t=110s>





Colegio Isabel Riquelme
U.T.P.

- ✓ Lee atentamente las actividades planteadas en las páginas 4, 5 y 6 del cuaderno de actividades y luego responde lo que te vayan solicitando



PÁGINA 4

Como te indica la actividad 1 ¿Cuáles son mis sentidos? Une cada sentido y su órgano

Unidad 1 Conozco y cuido mi cuerpo

Actividad 1 ¿Cuáles son mis sentidos?

► Relacionaré el órgano con el sentido al que pertenece.

Une cada sentido y su órgano. Sigue el ejemplo.

Tacto

Audición

Visión

Olfato

Gusto



PÁGINA 5

Como te indica la actividad 2 ¿Cuándo uso mis ojos? Busca las diferencias como te solicita en cada una.

1

Actividad 2 ¿Cuándo uso mis ojos?

► Identificaré la función de los ojos.



Busca las diferencias.



1. Qué diferencia hay entre el  y el ? Marca.

Color

Forma

2. ¿Qué diferencia hay entre el  y el ? Marca.

Forma

Tamaño

3. ¿Con qué puedes ver? Marca.



PÁGINA 6

Como te indica la actividad 3 ¿Cuándo uso mi lengua?

Actividad 3 ¿Cuándo uso mi lengua?

► Identificaré la función de la lengua.

1. Consigue y prueba estos alimentos. Une el alimento y su sabor. Sigue el ejemplo.

Dulce Salado Ácido Amargo

Examples of food items: Jam, Kiwi, Tomato, Bread rolls, Carrots, Citrus fruits.

2. ¿Con qué puedes saborear? Marca.



Estimado estudiante: Deseo de todo corazón te encuentres bien

Como tú profesor: Confío en tu honestidad y necesito que utilices esta hoja al final de haber realizado tus ejercicios, ya que te entrego el solucionario con la finalidad que compares tu respuesta.

SI TIENES TODO BIEN FELICITACIONES

**SI TE EQUIVOCASTE CONOCERÁS DONDE ESTUVO TU ERROR.
FELICITACIONES POR TU HONESTIDAD TU ERES CAPAZ TEN PRESENTE...
DE LOS ERRORES SE APRENDE**

Solucionario

PÁGINA 4

Como te indica la actividad 1 ¿Cuáles son mis sentidos? Une cada sentido y su órgano

Unidad 1 Conozco y cuido mi cuerpo

Actividad 1 ¿Cuáles son mis sentidos?

► Relacionaré el órgano con el sentido al que pertenece.

Une cada sentido y su órgano. Sigue el ejemplo.

4 **Lección 1**

PÁGINA 5

Como te indica la actividad 2 ¿Cuándo uso mis ojos? Busca las diferencias como te solicita en cada una.

1

Actividad 2 ¿Cuándo uso mis ojos?

► Identificaré la función de los ojos.

Busca las diferencias.





1. Qué diferencia hay entre el  y el ? Marca.

Color



Forma



2. ¿Qué diferencia hay entre el  y el ? Marca.

Forma



Tamaño



3. ¿Con qué puedes ver? Marca.



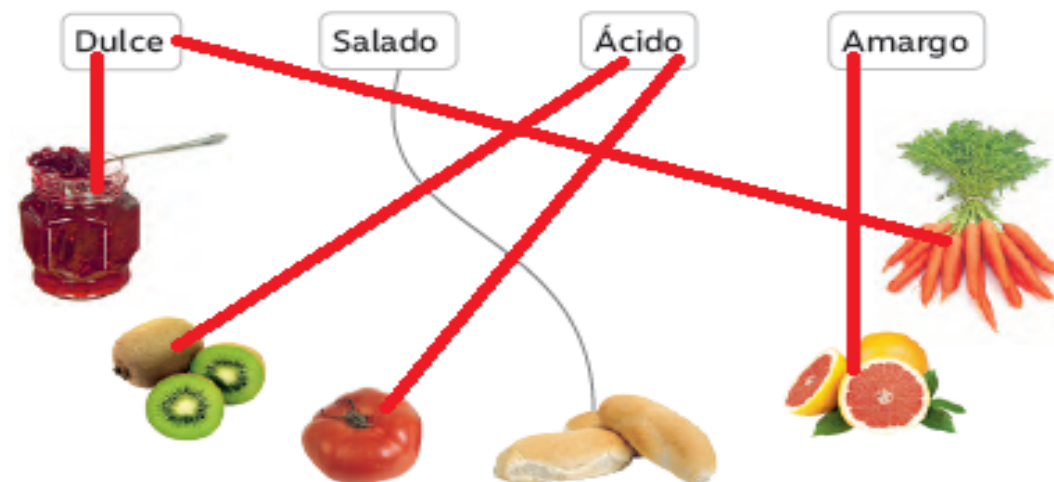
PÁGINA 6

Como te indica la actividad 3 ¿Cuándo uso mi lengua?

Actividad 3 ¿Cuándo uso mi lengua?

► Identificaré la función de la lengua.

1. Consigue y prueba estos alimentos. Une el alimento y su sabor. Sigue el ejemplo.



2. ¿Con qué puedes saborear? Marca.



PAUSA ACTIVA PARA FINALIZAR

https://www.youtube.com/watch?v=A-dtvDa_IWc