



Colegio Isabel Riquelme  
U.T.P.

## GUÍA DIGITAL N°5

### Tarea

**ASIGNATURA:** Ciencias Naturales

**CURSO:** 1° AÑO

**DOCENTE:** Maribel Medina Rebolledo

**SEMANA:** 11 al 15 de Mayo

**DÍAS ATENCIÓN CONSULTAS:** Lunes, Miércoles y Viernes de 10:00 a 11:00 horas - Martes y Jueves de 17:00 a 18:00 horas

**CONTACTO:** grupo de WhatsApp del curso y correo electrónico:

[maribel.profe1basico2020@gmail.com](mailto:maribel.profe1basico2020@gmail.com) (en caso de tener dudas)

**OBJETIVO DE LA CLASE** Reconocer y observar, por medio de la exploración, que los seres vivos crecen, responden a estímulos del medio, se reproducen y necesitan agua, alimento y aire para vivir, comparándolos con las cosas no vivas.

**ACTIVIDAD:**

Ahora te toca a ti demostrar tus habilidades...

### PAUSA ACTIVA

Te invito a realizar la siguiente pausa activa que te ayudara a relajar tu cuerpo, fortalecer tu mente para un mejor desempeño y bienestar a la hora de realizar las actividades

<https://www.youtube.com/watch?v=-U3lItwFYNs&t=110s>





Colegio Isabel Riquelme  
U.T.P.


- ✓ Lee atentamente las actividades planteadas en las páginas 30, 31, 32, 33 y 34 del cuaderno de actividades y luego responde lo que te vayan solicitando



### Actividad 6 Evaluemos lo aprendido

► Aplicaré lo aprendido en la **Lección 3**.

1. Marca donde hay un ser vivo y un no vivo.



2. ¿Qué animal nace del vientre de su madre? Marca.



3. ¿Qué representan estas imágenes? Marca.



Responder a estímulos

Crecer y desarrollarse

4. ¿Qué representa esta imagen? Marca.


Reproducirse

Responder a estímulos



¿Cómo lo hice?

Pinta la cantidad de huevos que demuestren cómo trabajaste en esta lección.



¡Lo hice bien!



¡Necesito mejorar!

**Actividad 7** ¿Qué necesitan los animales para vivir?

- **Identificaré** lo que necesitan los animales para vivir.

¿Qué necesita el conejo para vivir? Dibuja.



### Actividad 8 ¿De qué se alimentan los animales?

- Identificaré la forma de alimentación de algunos animales.

Une cada animal con su forma de alimentación.



Carnívoros

Herbívoros

Omnívoros



### Actividad 9 ¿Qué necesitan las plantas para vivir?

- Identificaré lo que necesitan las plantas para vivir.

Marca el camino de lo que necesita la planta.



Estimado estudiante: Deseo de todo corazón te encuentres bien

Como tú profesor: Confío en tu honestidad y necesito que utilices esta hoja al final de haber realizado tus ejercicios, ya que te entrego el solucionario con la finalidad que compares tu respuesta.

**SI TIENES TODO BIEN FELICITACIONES**

**SI TE EQUIVOCASTE CONOCERÁS DONDE ESTUVO TU ERROR.  
FELICITACIONES POR TU HONESTIDAD TU ERES CAPAZ TEN PRESENTE...  
DE LOS ERRORES SE APRENDE**

**Solucionario**

**PÁGINA 30**

**Actividad 6 Evaluemos lo aprendido**

▶ Aplicaré lo aprendido en la **Lección 3**.

1. Marca donde hay un ser vivo y un no vivo.

	
<input type="radio"/>	<input checked="" type="radio"/>

2. ¿Qué animal nace del vientre de su madre? Marca.

	
<input checked="" type="radio"/>	<input type="radio"/>

30 Lección 3



3. ¿Qué representan estas imágenes? Marca.



Responder a estímulos



Crecer y desarrollarse

4. ¿Qué representa esta imagen? Marca.

Reproducirse

Responder a estímulos



¿Cómo lo hice?

Pinta la cantidad de huevos que demuestren cómo trabajaste en esta lección.



¡Lo hice bien!



¡Necesito mejorar!

### Actividad 7 ¿Qué necesitan los animales para vivir?

- Identificaré lo que necesitan los animales para vivir.

¿Qué necesita el conejo para vivir? Dibuja.

Agua

Alimento (pasto)

Refugio

Aire



### Actividad 8 ¿De qué se alimentan los animales?

- **Identificaré** la forma de alimentación de algunos animales.

Une cada animal con su forma de alimentación.



Carnívoros

Herbívoros

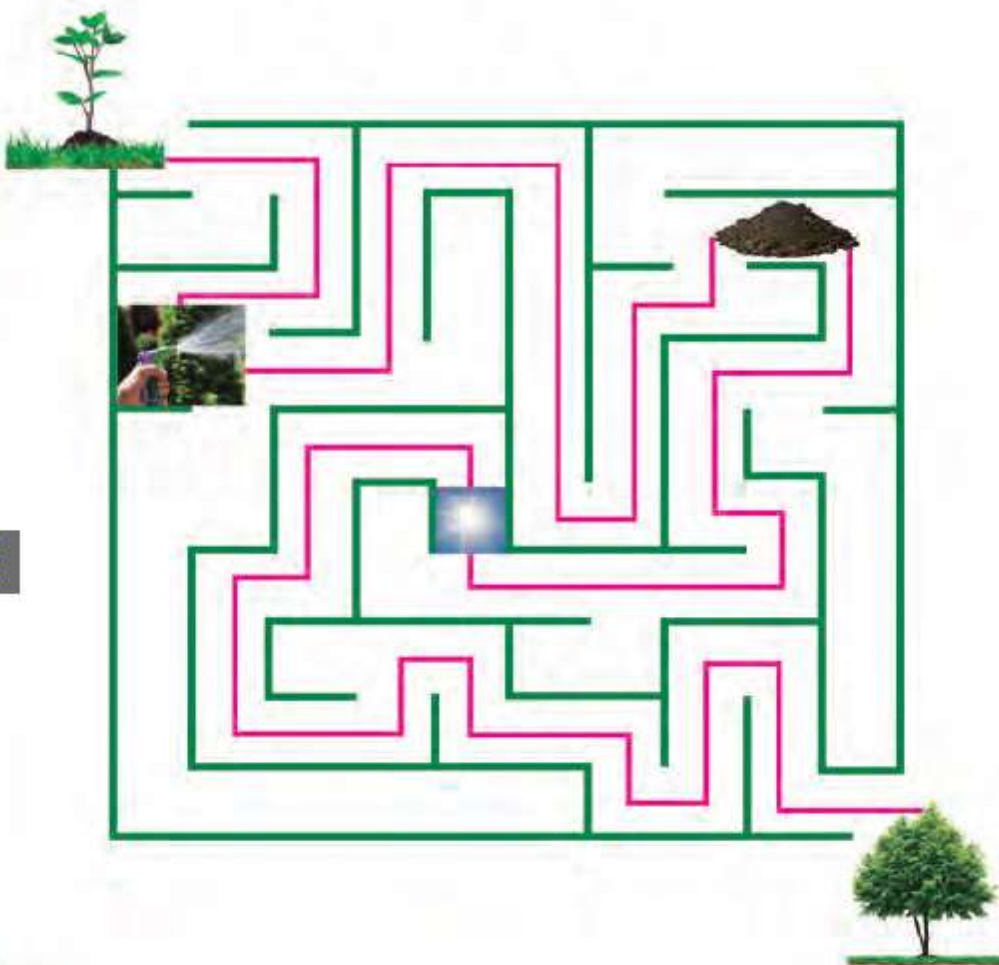
Omnívoros



**Actividad 9** ¿Qué necesitan las plantas para vivir?

- Identificaré lo que necesitan las plantas para vivir.

Marca el camino de lo que necesita la planta.



110

34

Leción 4

**PAUSA ACTIVA PARA FINALIZAR**

[https://www.youtube.com/watch?v=A-dtvDa\\_IWc](https://www.youtube.com/watch?v=A-dtvDa_IWc)