



Colegio Isabel Riquelme
UTP

GUÍA DIGITAL N° 9 RETROALIMENTACIÓN

ASIGNATURA: INGLÉS

CURSO: 1° AÑO

DOCENTE: María Karime Chieto Aguilar

SEMANA: 08 al 12 de Junio.

CORREO DE CONTACTO: karime.chieto@colegio-isabelriquelme.cl

DIAS DE ATENCION CONSULTAS: lunes, miércoles, viernes de 10:00 a 11:00 horas

**ACTIVIDAD: Reconocer partes del cuerpo, los movimientos que podemos hacer y
Los colores.**


1. OBJETIVOS

<u>OBJETIVO DE APRENDIZAJE</u>	<u>CONTENIDO</u>
<p>OA 1 Comprender textos leídos por un adulto o en formato audiovisual, breve y simple, como: rimas y chants; canciones; cuentos; diálogos.</p> <p>OA 6 Leer y demostrar comprensión de textos como cuentos, rimas, chants, tarjetas de saludo, instrucciones y textos informativos, identificando: ideas generales del texto; personajes y acciones; vocabulario aprendido, palabras conocidas y expresiones de uso muy frecuente (I want...; Here!</p> <p>OA8 Leer y aplicar estrategias para apoyar la comprensión; por ejemplo: hacer predicciones; establecer relaciones con conocimientos previos; relacionar el texto con las imágenes que lo acompañan; releer o leer a otros en voz alta, dibujar o recontar con ayuda.</p> <p>OA14 Escribir, sobre la base de imágenes, para: identificar animales, acciones, objetos y partes de la casa, ocupaciones, lugares, comida; expresar sentimientos; expresar cantidades en números hasta el veinte; describir ubicación de objetos y acciones que ocurren al momento de hablar.</p>	<p>Partes del cuerpo, acciones, estructura I've got y los colores.</p>
<p><u>OBJETIVO DE LA CLASE:</u> identificar las partes del cuerpo a través de imágenes para relacionarla con distintos movimientos y colores.</p>	<p><u>HABILIDADES</u> comprensión de lectura, expresión escrita</p>



2. GUÍA



- Hoy día vamos a recordar las partes del cuerpo.
- Practicaremos movimientos del cuerpo
- Relacionar partes del cuerpo con colores
- Ejercitar
- Evaluar



Move your head

Touch your nose

Let's remember (vamos a recordar)





Colegio Isabel Riquelme
UTP

move your legs



your feet



touch

Hiciste esto?

VERY GOOD!!!

Let's remember the colors: vamos a recordar los colores.



My eyes are **green**
and my hair is **black**



Colegio Isabel Riquelme
UTP



My hair is blond
and my eyes are **green**.

Now your turn: ahora es tu turno





Colegio Isabel Riquelme
UTP



Escribiste algo así?



My hair is **brown**
and my eyes are **blue**.



My hair is **black**
and my eyes are **black**.

Very good!!!



Colegio Isabel Riquelme
UTP

3: TAREA

No olvides escribir en tu cuaderno la fecha, el objetivo y las actividades de la clase.

ACTIVITY 1

Read and color the monster. Lee y colorea el monstruo.



My hair is pink.

My feet are red.

My arms are yellow.

My legs are green.


My eyes are blue.

My hands are purple.



ACTIVITY 2

Read, and color the monster (lee, y colorea el monstruo)



My hair is orange
My eyes are green
My teeth are yellow
My face is blue
My arms are brown
My legs are red



Colegio Isabel Riquelme
UTP

4: SOLUCIONARIO

-Confío en tu honestidad y necesito que utilices esta hoja al final de haber realizado tus ejercicios, ya que te entrego el solucionario con la finalidad que compares tu respuesta.

SI TIENES TODO BIEN; FELICITACIONES!

SI TE EQUIVOCASTE CONOCERÁS DONDE ESTUVO TU ERROR. “FELICITACIONES POR TU HONESTIDAD TU ERES CAPAZ.

TEN PRESENTE “DE LOS ERRORES SE APRENDE”

ACTIVITY 1

Mi cabello es Rosado

Mis pies son rojos

Mis brazos son amarillos

Mis piernas son verdes

Mis ojos son azules

Mis manos son moradas

ACTIVITY 2

Mi cabello es anaranjado

Mis ojos son verdes

Mis dientes son amarillos

Mi cara es azul

Mis brazos son café

Mis piernas son rojas

Bye, bye!!!



See you

next week!!!!!!!