



Colegio Isabel Riquelme
UTP

GUÍA DIGITAL N° 10

ASIGNATURA: INGLES

CURSO: 1° AÑO

DOCENTE: María Karime Chieto Aguilar

SEMANA: 15 al 19 de Junio.

CORREO DE CONTACTO: karime.chieto@colegio-isabelriquelme.cl

DIAS DE ATENCION CONSULTAS: lunes, miércoles, viernes de 10:00 a 11:00 horas

**ACTIVIDAD: Reconocer partes del cuerpo, los movimientos que podemos hacer,
los colores y los números.**

1. OBJETIVOS

<u>OBJETIVO DE APRENDIZAJE</u>	<u>CONTENIDO</u>
<p>OA 1 Comprender textos leídos por un adulto o en formato audiovisual, breve y simple, como: rimas y chants; canciones; cuentos; diálogos.</p> <p>OA14 Escribir, sobre la base de imágenes, para: identificar animales, acciones, objetos y partes de la casa, ocupaciones, lugares, comida; expresar sentimientos; expresar cantidades en números hasta el veinte; describir ubicación de objetos y acciones que ocurren al momento de hablar.</p>	<p>Partes del cuerpo, acciones, estructura I've got y los colores y números.</p>
<p><u>OBJETIVO DE LA CLASE:</u> Identificar las partes del cuerpo a través de imágenes para relacionarla con distintos movimientos, colores y números.</p>	<p><u>HABILIDADES</u> comprensión de lectura, expresión escrita</p>



Colegio Isabel Riquelme
UTP

2: GUÍA



HELLO CHILDREN! HOW ARE YOU TODAY?

Puedes observar este video relacionado con este contenido. Copia el siguiente Link y pégalo en tu navegador

<https://www.youtube.com/watch?v=QkHQ0CYwjaI>

- Hoy día vamos a recordar las partes del cuerpo.
- Recordar movimientos del cuerpo
- Relacionar partes del cuerpo con colores y números.
- Ejercitar
- Evaluar



Colegio Isabel Riquelme
UTP

REMEMBER THE MOVEMENTS



Move your feet



Clap your hands

Remember the colors



She has got **blue** eyes and **brown** hair.




Colegio Isabel Riquelme
UTP



He has got **brown** eyes and **black** hair.

REMEMBER THE NUMBERS



He has got **four** eyes and **four** ears
and **two** hands.



Colegio Isabel Riquelme
UTP




He has got **eight** eyes, **two** teeth, **six** fingers
and **two** arms.

Now your turn (ahora tu)

1. Move your arms.



2- He has got **black** eyes and
brown hair.






Colegio Isabel Riquelme
UTP

(monster)

3. It has got **three** heads,
and **four** legs.



¿Fueron así tus respuestas?

1.



2.





Colegio Isabel Riquelme
UTP

3.



Si tus respuestas fueron parecidas a estos dibujos

CONGRATULATIONS!!!



VERY GOOD!!!

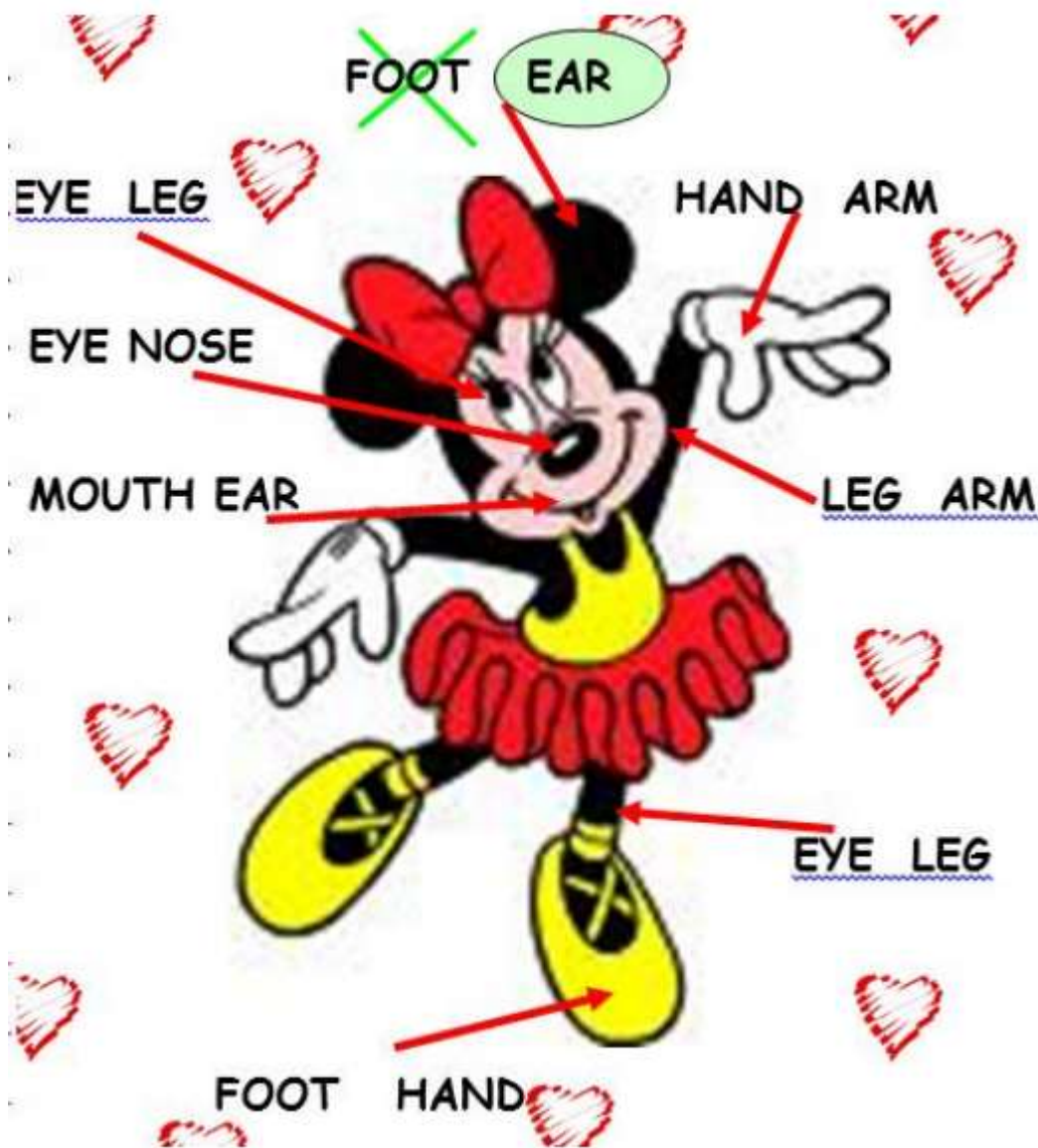


3: TAREA

No olvides escribir en tu cuaderno la fecha, el objetivo y las actividades de la clase.

ACTIVITY 1

Read and circle the right body part (lee y encierra la parte del cuerpo correcta).





ACTIVITY 2

eyes ears nose mouth head legs



Observa el ejemplo de la oración 1.

1. It has got **one head**

2. It has got _____

3. It has got _____

4. It has got _____

5. It has got _____

6. It has got _____



Colegio Isabel Riquelme
UTP

ACTIVITY 3

Read, draw and color (lee, dibuja y colorea)



- a) Draw (dibuja) a nose
- b) Draw a mouth
- c) Draw the eyes
- c) Color the hair Brown
- d) Color the eyes green



4: SOLUCIONARIO

-Confío en tu honestidad y necesito que utilices esta hoja al final de haber realizado tus ejercicios, ya que te entrego el solucionario con la finalidad que compares tu respuesta.

SI TIENES TODO BIEN; FELICITACIONES!

SI TE EQUIVOCASTE CONOCERÁS DONDE ESTUVO TU ERROR. “FELICITACIONES POR TU HONESTIDAD TU ERES CAPAZ.

TEN PRESENTE “DE LOS ERRORES SE APRENDE”

ACTIVITY 1

De izquierda a derecha:

1. EAR
2. HAND
3. ARM
4. LEG
5. FOOT
6. MOUTH
7. NOSE
8. EYE

ACTIVITY 2

1. one head
2. four eyes
3. one nose
4. one mouth
5. six legs
6. six feet

ACTIVITY 3

- a) Dibuja una nariz
- b) boca
- c) ojos
- d) cabello negro
- e) ojos verdes



Colegio Isabel Riquelme
UTP

Autoevaluación

**PINTA LA CARITA QUE MAS TE REPRESENTA
HACIENDO ESTA GUÍA**



Bye, bye!!!



See you

next week!!!!!!!

