



GUÍA DIGITAL N° 20

ASIGNATURA: INGLES

CURSO: 1° AÑO

DOCENTE: María Karime Chieto Aguilar

SEMANA: 9 al 13 Noviembre.

CORREO DE CONTACTO: karime.chieto@colegio-isabelriquelme.cl

DIAS DE ATENCION CONSULTAS: lunes, miércoles, viernes de 10:00 a 11:00 horas

ACTIVIDAD: Retroalimentar vocabulario relacionado con las mascotas y los colores.

1. OBJETIVOS

<u>OBJETIVO DE APRENDIZAJE</u>	<u>CONTENIDO</u>
<p>OA 6 Seguir la lectura y comprender textos como cuentos, rimas, chants, listas, instrucciones, tarjetas de saludo y textos informativos, identificando:</p> <ul style="list-style-type: none"> • personajes • palabras conocidas y vocabulario aprendido • expresiones de uso muy frecuente (Happy birthday!) <p>OA 13 Experimentar con la escritura de palabras (por ejemplo: trazar, copiar o completar), cuya ortografía tenga alta correspondencia con el español, acerca de temas conocidos o de otras asignaturas, de acuerdo a un modelo.</p>	<p>. Animales (mascotas) colores</p>
<p><u>OBJETIVO DE LA CLASE:</u></p> <p>Identificar animales (mascotas) a través de imágenes para nombrarlas con su color</p>	<p><u>HABILIDADES</u></p> <p>comprensión de lectura, expresión escrita</p>

INDICADOR:

- Identifican palabras con imagen.
- Completan letras de palabras de acuerdo a una imagen.

Good Morning my dear students! Espero que sigan muy sanos en sus casas. En esta Guía recordaremos vocabulario relacionado con el nombre de las mascotas para describirlos según su color.

Realiza tu Guía de estudio en silencio, lee varias veces, repite si es necesario, solo cuando no entiendas algo pregunta a un adulto para que te explique, puedes consultar diccionario o bien usar traductor digital, todo esto antes de conocer las respuestas del solucionario.



Colegio Isabel Riquelme
UTP

Cuídate, que estés bien junto a tu familia, para que pronto nos volvamos a encontrar en el colegio.
See you soon!



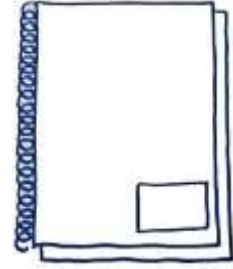
**HELLO CHILDREN!
HOW ARE YOU TODAY?**

Puedes observar este video relacionado con este contenido. Copia el siguiente Link y pégalo en tu navegador
<https://www.youtube.com/watch?v=fabN4WXE7wk>



Colegio Isabel Riquelme
UTP

Today we'll need (Hoy necesitaremos)



My pencil case some electronic devices My book My notebook

• 4. LEARNING PATH

- Hoy día vamos a:
- Activar conocimientos previos relacionados con las mascotas.
- Recordar los colores
- Responder preguntas
- Ejercitar
- Evaluar



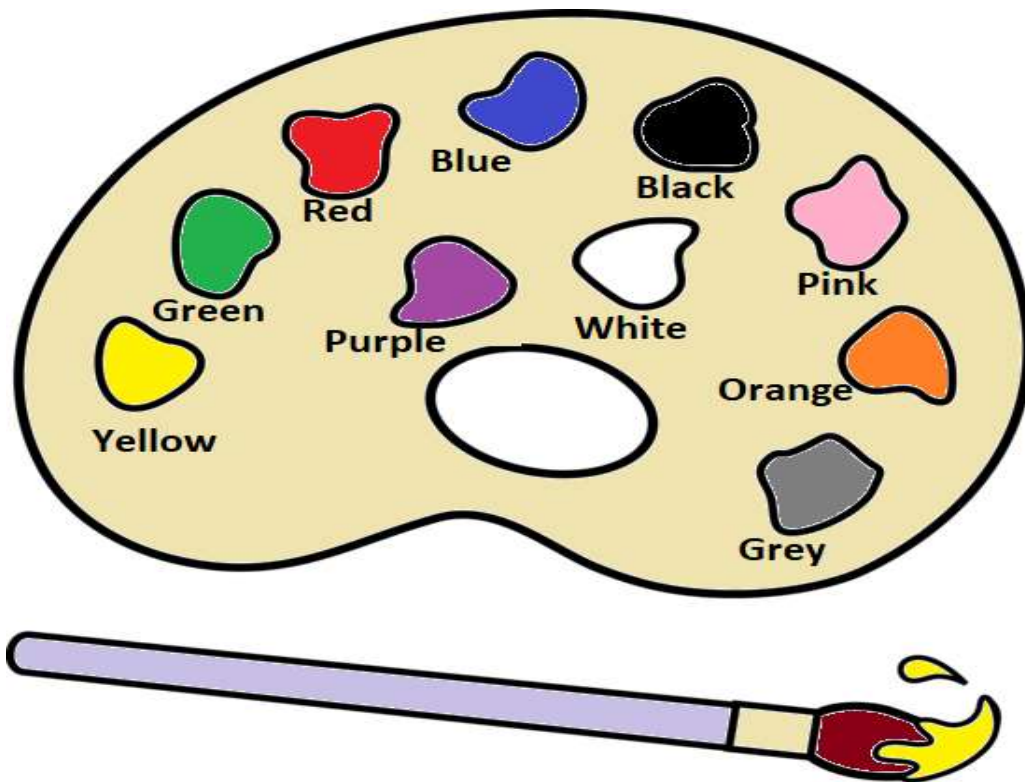
5. GUÍA

Let's remember








Let's remember the colors








Let's answer questions (contestemos preguntas)

What is it? What color is it?		It's a parrot It's green
What is it? What color is it?		It's a dog It's brown
What is it? What color is it?		It's a rabbit It's pink

Now your turn (Ahora tú)

What is it? What color is it?		
What is it? What color is it?		
What is it? What color is it?		



<p>What is it? What color is it?</p>		<p>It's a bird It's brown</p>
<p>What is it? What color is it?</p>		<p>It's a cat It's gray</p>
<p>What is it? What color is it?</p>		<p>It's a goldfish It's pink</p>

Is it a.....? (Es este un o una?)

	<p>Is it <u>a</u> frog?</p> <p>Yes it is</p>
---	--



Colegio Isabel Riquelme
UTP

Is it a.....? (Es este un o una)



Is it a rabbit?
No it isn't



Is it a dog ?
No it isn't



Colegio Isabel Riquelme
UTP

Your turn :(Ahora tu)



Is it a rat?



Respondiste así?



Is it a rat?

No it isn't

It is a hamster



Recuerda que:

A – an

Significa:
**un, una,
unos
unas.**

It is = It's

Significa:
este o esta es
o está



Ej. It's a
rabbit

Hemos aprendido a contestar preguntas sobre las mascotas



GOOD JOB!!!



Colegio Isabel Riquelme
UTP

6. PAUSA ACTIVA

Copia este link y luego pégalo en tu navegador:

Kids Daily Workout - Fun Exercises At Home - YouTube





7: TAREA

No olvides escribir en tu cuaderno el curso, la fecha, el objetivo y las actividades de la clase.

ACTIVITY 1

Completa las actividades de la página **31** de tu libro de actividades



Observa y une

6 Look and match.



goldfish



rat



parrot

hamster



rabbit



dog



cat



frog



ACTIVITY 2


Look at the word and match them to the picture. (Observa la imagen y únela con la palabra que corresponda)




cat



dog



rabbit



parrot

ACTIVITY 3

Look at the picture and answer the questions. (Observa la imagen y contesta las preguntas)



What is it?

It's a _____

What color is it?

It's _____



What is it?

What color is it?



8: SOLUCIONARIO

-Confío en tu honestidad y necesito que utilices esta hoja al final de haber realizado tus ejercicios, ya que te entrego el solucionario con la finalidad que compares tu respuesta.

SI TIENES TODO BIEN ; **FELICITACIONES!**

SI TE EQUIVOCASTE **CONOCERÁS DONDE ESTUVO TU ERROR.**

“FELICITACIONES POR TU HONESTIDAD TU ERES CAPAZ.

TEN PRESENTE “DE LOS ERRORES SE APRENDE”

ACTIVITY 1

Completa las actividades de la página 31 de tu libro de actividades

Une

1. goldfish
2. rat
3. parrot
4. hámster
5. rabbit
6. dog
7. cat
8. frog

con

- pez
rata
loro
hámster
conejo
perro
gato
rana

ACTIVITY 2

Look at the word and match them to the picture. (Observa la imagen y únala con la palabra que corresponda)

Une

- Cat
Dog
Rabbit
Parrot

con

- gato
perro
conejo
loro



Colegio Isabel Riquelme
UTP

ACTIVITY 3

Look at the picture and answer the questions. (Observa la imagen y contesta las preguntas)

1. It's a goldfish
It's orange

2. It's a parrot
It's green



9. TICKET DE SALIDA



• De acuerdo a a la actividad necesito saber lo siguiente:

• 1.- ¿Qué parte de la actividad te costó más desarrollar? ¿Por qué?

• 2.- Dentro de las actividades propuestas, ¿Qué fue lo más fácil?

• 3.- ¿Qué enseñanza sacaste de las actividades de hoy?



Colegio Isabel Riquelme
UTP

10. AUTOEVALUACIÓN

Indicadores de logro	siempre	Casi siempre	Algunas veces	nunca
Anoto en mi cuaderno mi nombre, el curso, el objetivo y la fecha cuando realizo mi tarea				
Sigo las instrucciones dadas por mi profesora				
Dedico el tiempo estimado para realizar mis actividades				
El idioma extranjero me resulta difícil de aprender				



See you next week!!!

Take care of yourself!!!