



Colegio Isabel Riquelme  
UTP

## GUÍA DIGITAL N° 4 TAREA

**ASIGNATURA: INGLES**

**CURSO: 1er AÑO**

**DOCENTE: María Karime Chieto**

**SEMANA: 4 al 8 de Mayo**

**OBJETIVOS DE LA CLASE: Identificar los objetos escolares**

**CORREO DE CONTACTO: [karime.chieto@colegio-isabelriquelme.cl](mailto:karime.chieto@colegio-isabelriquelme.cl)**

**Don't forget to write all the activities in your notebook.**

**No olvides escribir las actividades en tu cuaderno.**

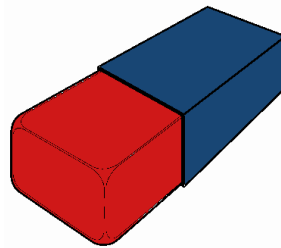
### ACTIVITY 1

Circle the correct word. Encierra en un círculo la palabra correcta.

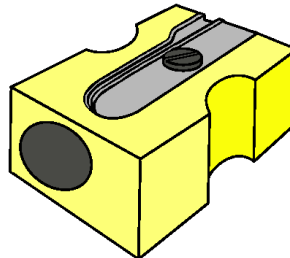
1. What is it?      Pencil / Pen



2. What is it?      Rubber / Ruler




3. What is it?      Scissors / Sharpener





Colegio Isabel Riquelme  
UTP

4. What is it? Notebook / Book



5. What is it? Glue / Crayons



## ACTIVITY 2


Complete the sentences with the correct school material. Completa las oraciones con el útil escolar correcto.

glue – ruler – pen – book - pencil case - notebook

1. It's a -----



2. It's a -----




3. It's a -----





Colegio Isabel Riquelme  
UTP

4. It's a -----



5. It's a -----



6. It's a -----





Colegio Isabel Riquelme  
UTP

## **SOLUCIONARIO**

### **GUÍA DE TRABAJO 1° BÁSICO**

**Estimado estudiante:**

-Deseo que te encuentres bien

-Confío en tu honestidad y necesito que utilices esta hoja al final de haber realizado tus ejercicios, ya que te entrego el solucionario con la finalidad que compares tu respuesta.

**SI TIENES TODO BIEN FELICITACIONES**

**SI TE EQUIVOCASTE CONOCERÁS DONDE ESTUVO TU ERROR.  
“FELICITACIONES POR TU HONESTIDAD TU ERES CAPAZ TEN PRESENTE**

**DE LOS ERRORES SE APRENDE”**

#### **ACTIVITY 1**

1. Pencil
2. Rubber
3. Sharpener
4. Notebook
5. Crayons

#### **ACTIVITY 2**

1. Book
2. Ruler
3. Glue
4. Pencil case
5. Pen
6. Notebook