



COLEGIO ISABEL RIQUELME

U.T.P.

GUÍA DIGITAL N°8
Retroalimentación

ASIGNATURA: Lenguaje y Comunicación

CURSO: 1° Básico

DOCENTE: Maribel Medina Rebolledo

SEMANA: 01 al 05 de Junio

DÍAS ATENCIÓN CONSULTAS: Martes y Jueves de 17:00 a 18:00 horas

CONTACTO: grupo de WhatsApp del curso y correo electrónico:

maribel.profe1basico2020@gmail.com (en caso de tener dudas)



QUERIDOS NIÑOS Y NIÑAS

Deseo te encuentres bien junto a tu familia, una nueva semana para poder compartir a distancia. He preparado este trabajo con mucho cariño porque se y confió en tu capacidad y la actitud que tienes por aprender cada día más.

Bendiciones cuídate mucho.

Cariñosamente tu Profesora Maribel Medina

1: OBJETIVO DE APRENDIZAJE Y CONTENIDOS CONCEPTUALES

OBJETIVO DE APRENDIZAJE

- (OA 03) Identificar los sonidos que componen las palabras (conciencia fonológica), reconociendo, separando y combinando sus fonemas y sílabas.
- (OA 4) Leer palabras aisladas y en contexto, aplicando su conocimiento de la correspondencia letra-sonido en diferentes combinaciones: sílaba directa, indirecta o compleja, y dígrafos rr-ll-ch-qu.
- (OA 13) Experimentar con la escritura para comunicar hechos, ideas y sentimientos, entre otros.
- (OA 15) Escribir con letra clara, separando las palabras con un espacio para que puedan ser leídas por otros con facilidad.
- (OA 16) Incorporar de manera pertinente en la escritura el vocabulario nuevo extraído de textos escuchados o leídos.

CONTENIDOS

Letra M, L y P

OBJETIVO DE LA CLASE

OA: Reforzar la letra M, L y P

HABILIDADES

- ✓ Reconocer
- ✓ Identificar
- ✓ Observar
- ✓ Comprender
- ✓ Leer
- ✓ Experimentar

RECORDEMOS



Se llama **eme**

Se dice **mmm**



Cruz mágica

M

m



leer

m

m



escribir

m

a



ma



e



me



i



mi



o



mo



u





SE LLAMA ELE

SE DICE L



L

l



L

l



l

a

la



e

le



i

li



o

lo



u

lu



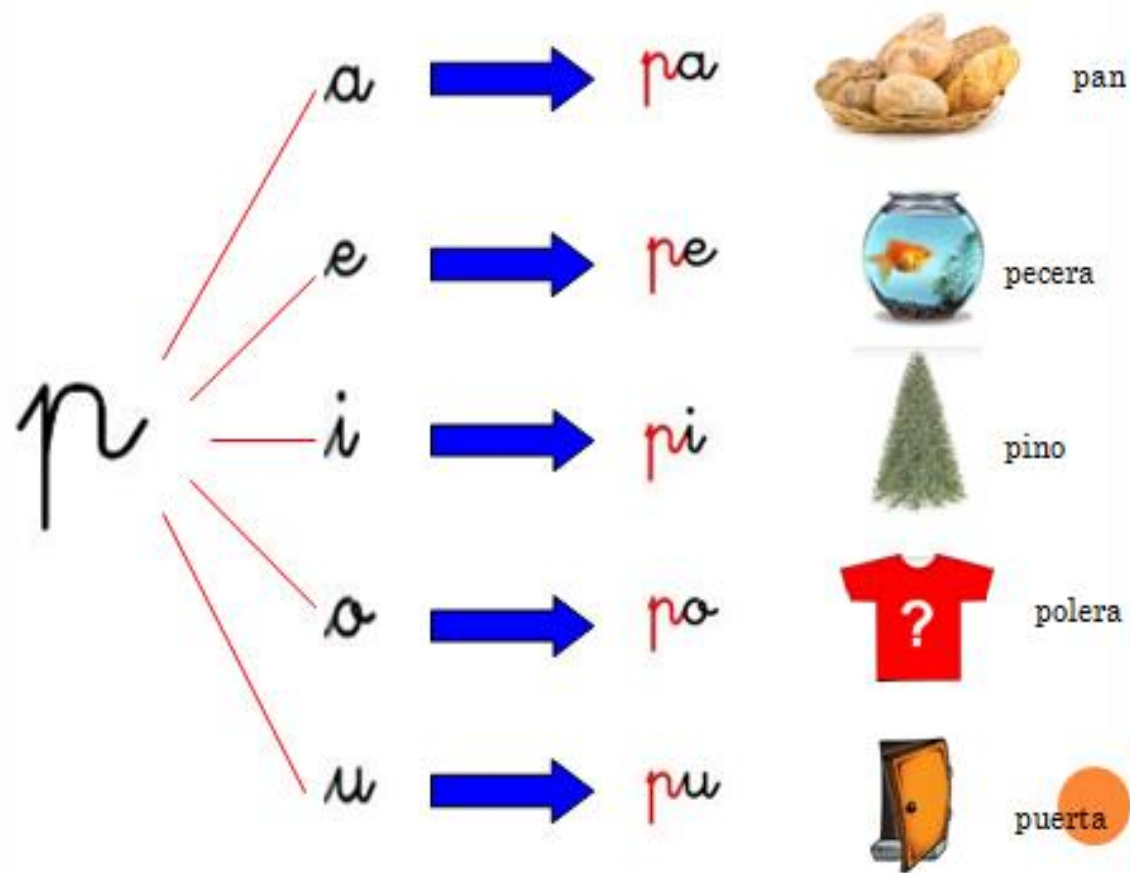
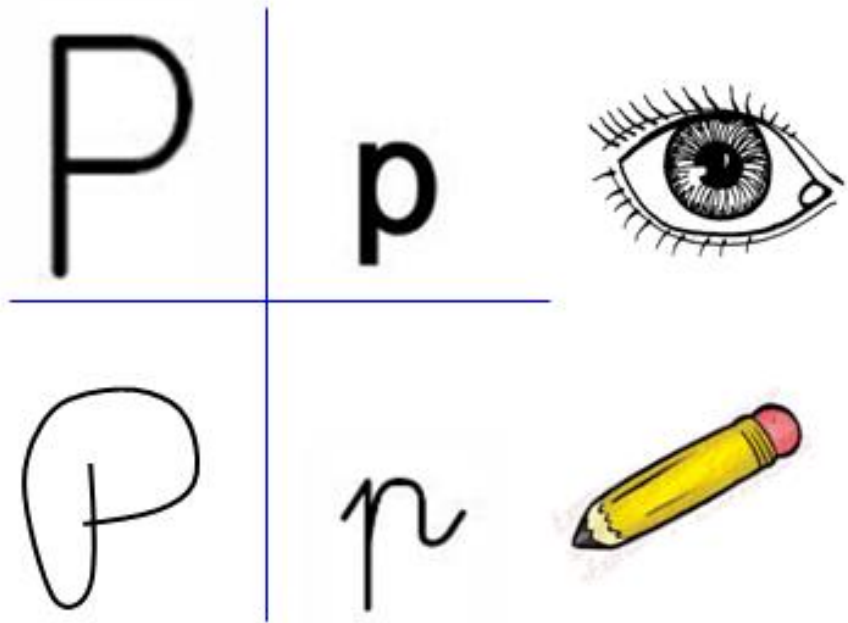


Letra P

SE LLAMA PE

SE DICE P





3: TAREA

Ahora a trabajar recordando lo explicado y lo que tú fuiste recordando, revisa el material las veces que sea necesarios si tienes dudas

Tu puedes eres lo suficientemente capaz.


- 1.- Realiza las siguientes actividades.

Unir las sílabas con los dibujos que empiecen por ellas.

ma



me



mi



mo



mu



**AHORA
PRACTIQUEMOS
LA LECTURA**

Memo y su mamá



Memo y su mamá



Memo ama a **su** mamá.
Mamá ama a Memo, a Mimí y a Ema.
Ema ama a **su** mamá,
a Memo y a Mimí.
Mamá mima a Ema y a Memo.
Mamá mima a Memo y a Mimí.
Mamá mima a Mimí y a Ema.

➤ 2.- Realiza las siguientes actividades.

Unir las sílabas con los dibujos que empiecen por ellas.


la



le



li



lo



lu



AHORA PRACTIQUEMOS LA LECTURA

Leo y leo



Leo y leo



Lalo lee a Lola y Lola lee a Lalo.

Lalo y Lola leen.

Lola y Lalo leen y leen.

Lalo lee: la, le, li, lo, lu y

Lola lee: lo, le, lu, li, la.

Lalo, Lola, Lila, Lulú, Lela, Lolo.

➤ 3.- Realiza las siguientes actividades.

Unir las sílabas con los dibujos que empiecen por ellas.

pa



pe



pi



po




pu



AHORA
PRACTIQUEMOS
LA LECTURA

Pipe es mi papá



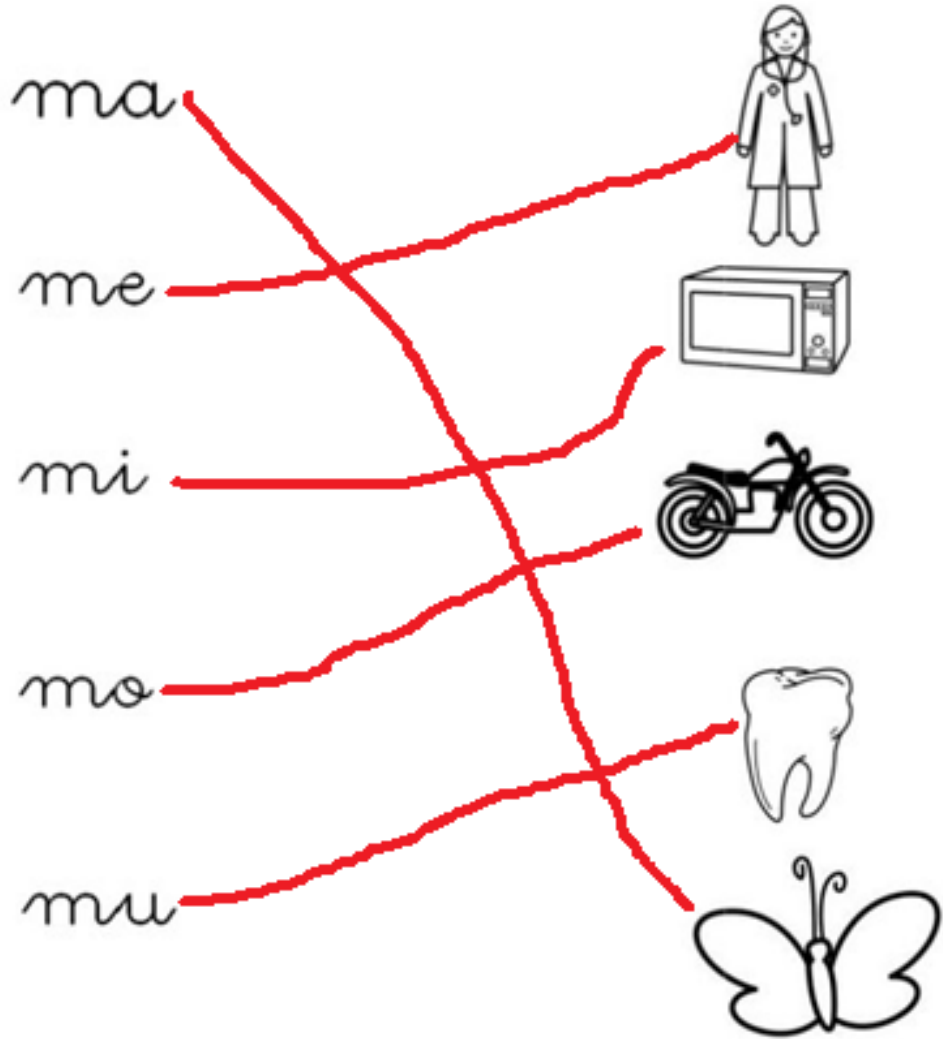
Pipe es mi papá




Mi papá es Pipe.
Mi papá sale **con** su pala
y mi mamá
pela las papas **para** la sopa.
El pelo de mi papá es liso.
Mi papá usa la pipa,
el papel y la lupa.

4: SOLUCIONARIO

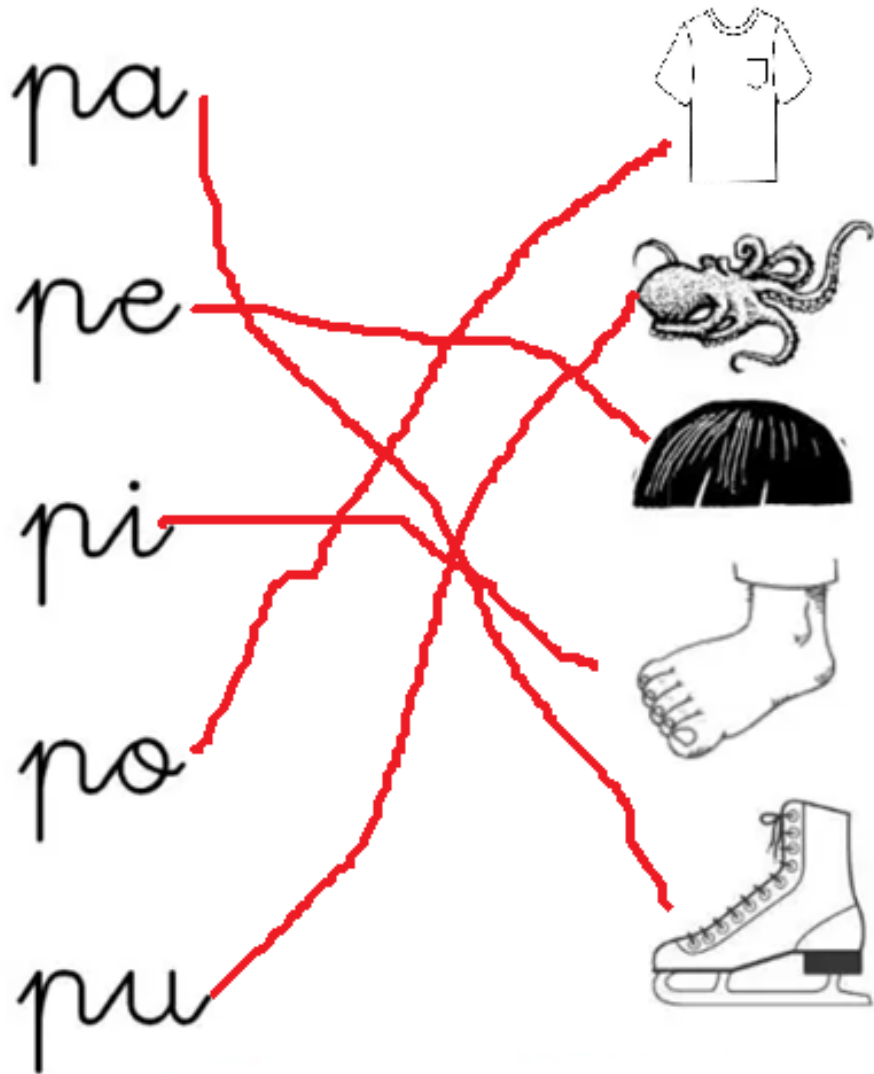
Unir las sílabas con los dibujos que empiecen por ellas.



Unir las sílabas con los dibujos que empiecen por ellas.




Unir las sílabas con los dibujos que empiecen por ellas.






Recuerda que tu Profesora esta dispuesta para ayudarte si tienes alguna duda o problema

5: AUTOEVALUACIÓN

Estimado alumno(a): Le solicito que se autoevalúe en las actividades desarrolladas en su hogar. En primer lugar se le plantean indicadores respecto de su actitud frente al trabajo. Para responder marque con un “X” en el nivel de la escala que usted considere representa su grado de acuerdo” para realizar esta autoevaluación debes escribirlo en tu cuaderno, con buena letra y ordenado.



	SI 	A VECES 	NO 
1. Me he comprometido con el trabajo que me envió mi profesora.			
2. Mi actitud hacia las actividades ha sido buena.			
3. Me he esforzado en superar mis dificultades.			
4. He aprovechado los días de consulta con la profesora para aclarar dudas.			
5. He sido exigente conmigo mismo (a) en los trabajos realizados.			
6. Me siento satisfecho (a) con el trabajo realizado.			
7. He cumplido oportunamente con mis trabajos.			

RECUERDEN
DICTADO Y CLASES ONLINE:
TODOS LOS LUNES Y VIERNES
MAÑANA: 10:00 HORAS
TARDE: 19:30 HORAS

