



COLEGIO ISABEL RIQUELME
U.T.P.

GUÍA DIGITAL N°9

ASIGNATURA: LENGUAJE y COMUNICACIÓN

CURSO: 1° BÁSICO A

DOCENTE: MARÍA DEL PILAR PALMA LUNA .

SEMANA: 8 al 12 JUNIO

DÍAS ATENCIÓN CONSULTAS: TODOS LOS DIAS DE 16:16.30

CONTACTO: pilar.palma@colegio-isabelriquelme.cl

OBJETIVO APRENDIZAJE:

OA: Identificar los sonidos de la letra “S” que componen las palabras , (conciencia fonológica) reconociendo, separando y combinando sus fonemas y sílabas y experimentado con la escritura del fonema.

Antes de comenzar las actividades ,te pido que veas el siguiente


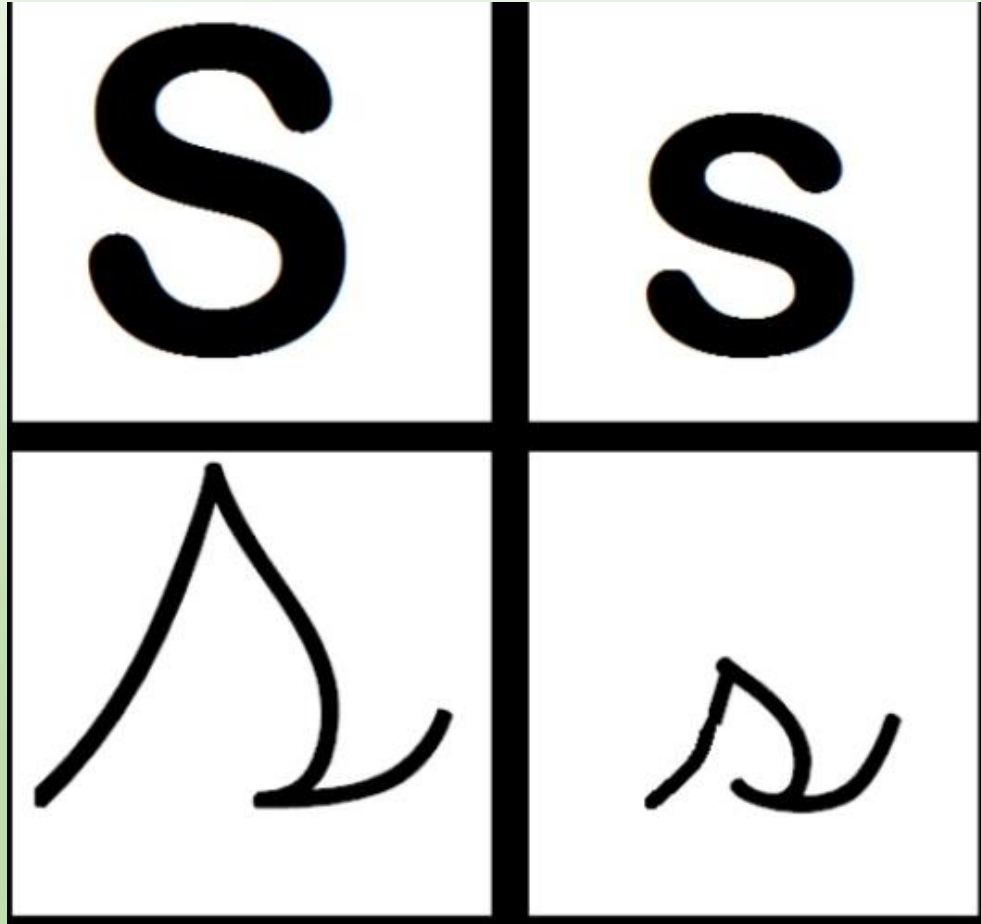
Link: <https://youtu.be/opO2K1tAAac>

ACTIVIDAD : A continuación realizarás unas actividades; en unas debes nombrar o repetir en voz alta y en otras debes escribir en el cuaderno de Lenguaie


**AVANZAMOS
JUNTOS**



Mira muy bien las letras , dile el sonido a mamá o papá luego las escribes en tu cuaderno .



Observa y encierra con tu dedo los objetos que tienen la letra S -s, luego las dibujas en tu cuaderno.



Observa y realiza el movimiento de la letra S-s; luego las
escribes en tu cuaderno



S S S S S

S S S

S






s s s s s

s s s

s

Observa y relaciona el dibujo con la sílaba inicial y palabras con S -s, léelas a papá o mamá varias veces y luego las escribes en tu cuaderno

S

- a: **sapo** → 
- e: **semáforo** → 
- i: **silla** → 
- o: **sombrero** → 
- u: **suma** → 

Encierra con tu dedo las sílabas y palabras con S -s léelas junto a mamá o papá ;luego las escribes en tu cuaderno



LA LETRA S



sa se si so su

sa se si so su

sapo sola suela

sapo sola suela

sal sopa seta

sal sopa seta



Observa y lee a mamá o papá todas las sílabas formadas con S-s, luego une con tu dedo el dibujo que corresponde, escribe en tu

sa



se



si



so



su



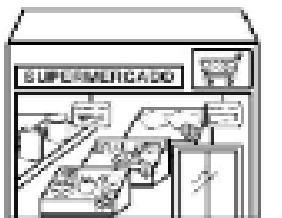

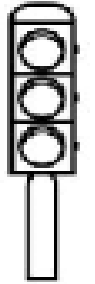
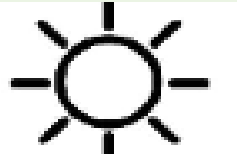
sa

se

si

so

su



Observa y lee a mamá o papá todas las palabras formadas con L-l, las copias en tu cuaderno



sopa salado mesa

Handwriting practice lines consisting of multiple sets of three horizontal lines (top, middle dashed, bottom) for copying the words 'sopa', 'salado', and 'mesa'.



Vamos a realizar un pausa , te solicito que ingreses al siguiente link.

<https://youtu.be/HZ8W1tv4USE>



Encontraras una sorpresa , Disfruta.
Luego continuamos.

Completa con sa ,se , si so o su ,léelas a tu mamá o papá, y copia en el cuaderno,



mi__



pi__



to__




__ete



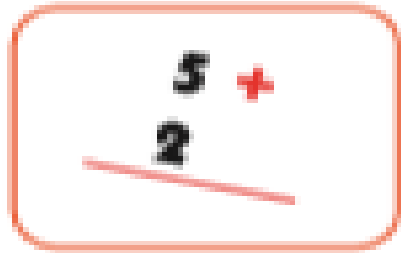
o__



me__




Observa las imágenes, nómbralas e indica con el dedo ,
luego escribe en tu cuaderno .











Pide a mamá o papá que lea las oraciones , tú repite varias veces, luego escríbelas en tu cuaderno en orden y dibuja 3 de ellas.



Ese oso es mimoso.

Samuel amasa la masa.


La sal está en la mesa.

Suma seis mas siete.

Sali toma su sopa de sémola.

Siete limas en la mesa.

Observa las sílabas , fíjate en el orden de la escritura , léelas e in
con el dedo , escribe en tu cuaderno .



as


es

is

os

us

Four sets of handwriting practice lines. Each set consists of a solid top line, a dashed middle line, and a solid bottom line, providing a guide for letter height and placement.



Lee las palabras ,repite varias veces ,luego escríbelas en tu cuaderno, siguiendo el modelo y dibuja.

pasta susto postal


esposa pista mes

Ordena las palabras y escribe la oración en el cuaderno ,repite varias veces a mamá o papá .



estudia Susi sumas. las

sol. mira Samuel el



Junto a mamá o papá vamos a realizar lo siguiente autoevaluación ,debes copiar en tu cuaderno y completar


AUTOEVALUACIÓN DE MI TRABAJO

INDICADORES			
Participo responsablemente			
Cuido los materiales de trabajo			
Llevo todos los trabajos al día			
Me esfuerzo en superar mis dificultades			


Marca tu respuesta con una X ,debajo de la carita que tu elijas .|



Siempre



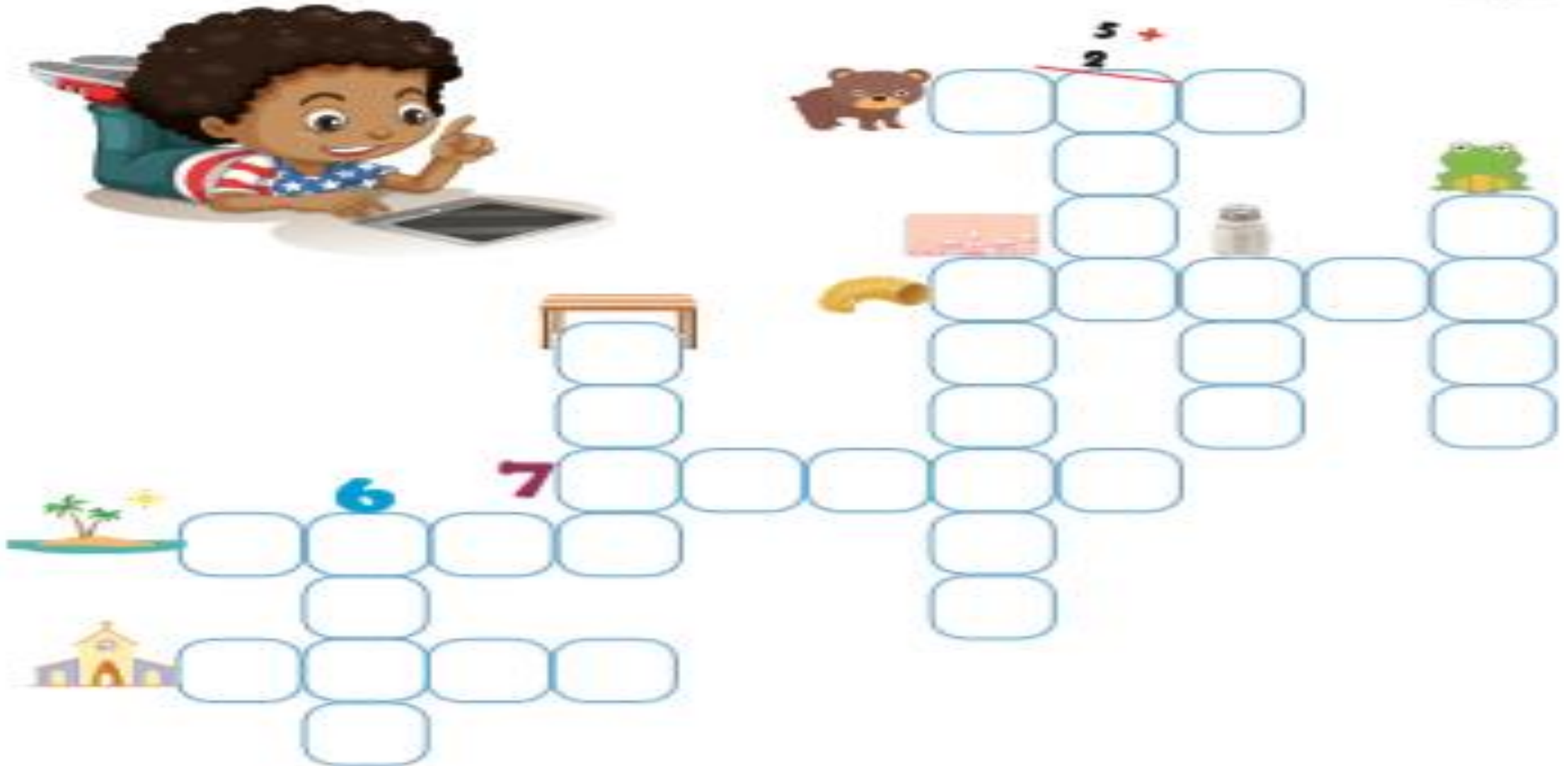
La mayoría de las veces



Ocasionalmente

Tarea

Resuelve el crucigrama





UN POCO DE PROGRESO DÍA A DÍA, SE SUMA A LOS GRANDES RESULTADOS .

Solucionario



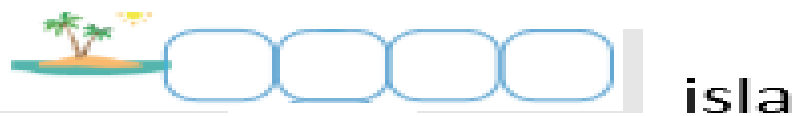
oso



pasta



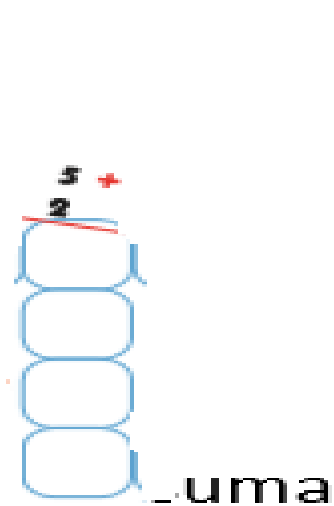
siete



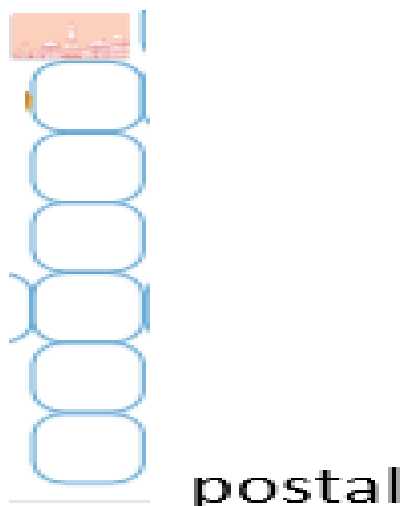
isla




misa



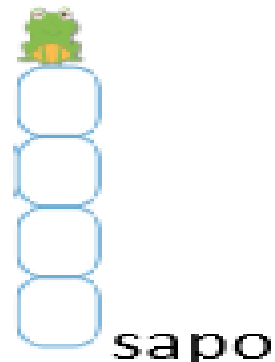
uma



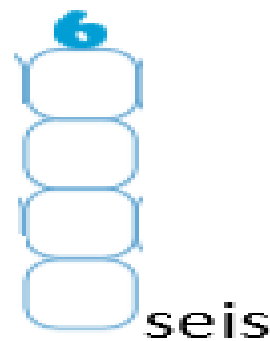
postal




sal



sapo



seis



mesa