



COLEGIO ISABEL RIQUELME

U.T.P.

GUÍA DIGITAL N°14

ASIGNATURA: Lenguaje y Comunicación

CURSO: 1° Básico

DOCENTE: Maribel Medina Rebolledo / Pilar Palma Luna

SEMANA: 10 al 14 de Agosto

**DÍAS ATENCIÓN CONSULTAS: Martes y Jueves de 17:00 a 18:00 horas
Lunes a viernes de 10:00 a 11:00 horas.**

CONTACTO: grupo de WhatsApp del curso y correo electrónico:

maribel.profe1basico2020@gmail.com (en caso de tener dudas)

pilar.palma@colegio-isabelriquelme.cl



QUERIDOS NIÑOS Y NIÑAS

Deseo te encuentres bien junto a tu familia, una nueva semana para poder compartir a distancia. He preparado este trabajo con mucho cariño porque se y confió en tu capacidad y la actitud que tienes por aprender cada día más.

Bendiciones cuídate mucho.

Cariñosamente tu Profesora Maribel Medina

1: OBJETIVO DE APRENDIZAJE Y CONTENIDOS CONCEPTUALES

OBJETIVO DE APRENDIZAJE

(OA 08) Demostrar comprensión de narraciones que aborden temas que les sean familiares:

- ✓ Extrayendo información explícita e implícita.
- ✓ Respondiendo preguntas simples, oralmente o por escrito, sobre los textos (qué, quién, dónde, cuándo, por qué).
- ✓ Recreando personajes a través de distintas expresiones artísticas, como títeres, dramatizaciones, dibujos o esculturas.
- ✓ Describiendo con sus palabras las ilustraciones del texto y relacionándolas con la historia.
- ✓ Estableciendo relaciones entre el texto y sus propias experiencias.
- ✓ Emitiendo una opinión sobre un aspecto de la lectura.

(OA 13) Experimentar con la escritura para comunicar hechos, ideas y sentimientos, entre otros.

CONTENIDOS

Esquema del cuento

OBJETIVO DE LA CLASE

OA: Planificar un cuento de manera individual utilizando el esquema para facilitar la escritura, respondiendo preguntas simples sobre el cuento.

HABILIDADES

- ✓ Experimentar
- ✓ Comprender

2: GUÍA

Queridos alumnos vamos a realizar una entretenida y linda actividad para divertirnos y contar a nuestra familia.

Escribiremos un cuento y para esto realizaremos las siguientes actividades.

1.- Observa las imágenes y comentemos lo que sucede en ellas



¿Cuáles serán los personajes? ¿Qué nombre le pondremos?

Personajes	Nombres
Gusano	Jaime
Araña	Matilde

2.- ¿En que lugar crees que ocurre la historia?

En el parque

2: GUÍA

Ahora inventaremos un pequeño cuento

¿Qué sucede primero?

Una gran idea.

Un día el gusano Jaime que caminaba por el parque se le ocurrió una idea, volar por el espacio

¿Qué problema hay?

Pero no sabía como hacerlo, hasta que se encontró con su amiga, la araña Matilde y le contó.

¿Qué sucede al final?

Matilde le dijo, si quieres volar a otros planetas yo te ayudo a hacer el traje y tu construyes la nave espacial.

2: GUÍA

Contesta las siguientes preguntas:

- 1.- ¿A quién se le ocurrió una idea?
 - a.- Mariposa.
 - b.- Gusano Jaime.
 - c.- Araña Matilde.

- 2.- ¿Quién hace el traje?
 - a.- Gusano Jaime.
 - b.- Una hormiga.
 - c.- Araña Matilde.

- 3.- ¿Qué construye el gusano Jaime?
 - a.- Una tela de araña.
 - b.- Una nave espacial.
 - c.- Un planeta.

3.-B
2.-C
1.-B



Queridos alumnos(as), durante esta actividad también debes hacer un alto para realizar algunos ejercicios que te ayudan a tu salud física mental y emocional.

Los invitamos que juntos como familia realicen la actividad propuesta en el siguiente link




3: TAREA

Ahora a trabajar recordando lo explicado y lo que tú fuiste recuerdas, revisa el material las veces que sea necesarios si tienes dudas

Tu puedes ,eres lo suficientemente capaz.

En esta oportunidad
trabajaremos en el texto
Leo Primero Tomo 2
Clase 25
Páginas 2 -3- 4

Clase 25



Actividad 2

¡Te invitamos a escribir tu propio cuento!

👁️ Observa las imágenes y comenta lo que sucede en ellas.



Actividad 3

• ¿Qué personajes tendrá tu cuento? ¿Qué nombres tendrán?
A partir de las imágenes, inventa los personajes del cuento.

Personajes	Nombre de los personajes

👁️ Lee los nombres de los personajes.

¿En qué lugar ocurre la historia de tu cuento? Escribe.

✍️ _____

Actividad 4

✍️ ¿Qué sucederá en tu cuento? Completa este esquema.

¿Qué sucede primero?

¿Qué problema hay?

¿Qué sucede al final?

Actividad 5

✎ Nombra los dibujos, lee y marca según corresponda.

Los  están en el



La  está en la



El  está en el



Actividad 6

Puedo leer.

La oveja salta la reja.



TICKET DE SALIDA 25

✎ Escribe el nombre de dos personajes de tu cuento.

ESCRITURA OA13

4: SOLUCIONARIO

Queridos alumnos , en esta clase dejaremos que respondas en tu libro la tarea ; no tendremos solucionario pues queremos ver tu creación del cuento a través de imágenes

Recuerda que una vez terminada la tarea deben sacar foto y subirlas a tu carpeta de DRIVE en asignatura que corresponde TEXTO LEO PRIMERO TOMO 2





5: AUTOEVALUACIÓN

Estimados alumnos(as): Les solicito que se autoevalúen en las actividades desarrolladas en su hogar. En primer lugar se plantean indicadores respecto de su actitud frente al trabajo. Para responder marquen con un “X” en el nivel de la escala que usted considere representa su grado de acuerdo” para realizar esta autoevaluación deben escribirlo en tu cuaderno, con buena letra y en orden.

INDICADORES




Contesta preguntas que aluden a información explícita del texto.

Responde por escrito, preguntas sobre la historia.

Juega a escribir.

Escribe la palabra que corresponde a una imagen.



Logrado




Por lograr


6: TICKET DE SALIDA

INDICADOR DE EVALUACIÓN

Escriben la palabra que corresponde a la imagen



TICKET DE SALIDA

 Escribe el nombre de dos personajes de tu cuento.

ESCRITURA OA13

Contesta este ticket y manda una foto por whatsapp a los contactos indicados

RECUERDEN
DICTADO Y CLASES ONLINE:
TODOS LOS LUNES Y VIERNES
MAÑANA: 11:30 HORAS
TARDE: 19:30 HORAS

