



**COLEGIO ISABEL RIQUELME**

**U.T.P.**

## GUÍA DIGITAL N°15

**ASIGNATURA: Lenguaje y Comunicación**

**CURSO: 1° Básico**

**DOCENTE: Maribel Medina Rebolledo / Pilar Palma Luna**

**SEMANA: 24 al 28 de Agosto**

**DÍAS ATENCIÓN CONSULTAS: Martes y Jueves de 17:00 a 18:00 horas  
Lunes a viernes de 10:00 a 11:00 horas.**

**CONTACTO: grupo de WhatsApp del curso y correo electrónico:**

**[maribel.profe1basico2020@gmail.com](mailto:maribel.profe1basico2020@gmail.com) (en caso de tener dudas)**

**[pilar.palma@colegio-isabelriquelme.cl](mailto:pilar.palma@colegio-isabelriquelme.cl)**



### **QUERIDOS NIÑOS Y NIÑAS**

**Deseo te encuentres bien junto a tu familia, una nueva semana para poder compartir a distancia. He preparado este trabajo con mucho cariño porque se y confió en tu capacidad y la actitud que tienes por aprender cada día más.**

**Bendiciones cuídate mucho.**

**Cariñosamente tu Profesora Maribel Medina**

# 1: OBJETIVO DE APRENDIZAJE Y CONTENIDOS CONCEPTUALES

## OBJETIVO DE APRENDIZAJE

**(OA 08)** Demostrar comprensión de narraciones que aborden temas que les sean familiares:

- ✓ Extrayendo información explícita e implícita.
- ✓ Respondiendo preguntas simples, oralmente o por escrito, sobre los textos (qué, quién, dónde, cuándo, por qué).
- ✓ Recreando personajes a través de distintas expresiones artísticas, como títeres, dramatizaciones, dibujos o esculturas.
- ✓ Describiendo con sus palabras las ilustraciones del texto y relacionándolas con la historia.
- ✓ Estableciendo relaciones entre el texto y sus propias experiencias.
- ✓ Emitiendo una opinión sobre un aspecto de la lectura.

**(OA 13)** Experimentar con la escritura para comunicar hechos, ideas y sentimientos, entre otros.

## CONTENIDOS

Esquema del cuento

## OBJETIVO DE LA CLASE

**OA:** Escribir el texto que planificaron la clase anterior, aplicando todo lo aprendido sobre los cuentos. Además reconocerán y escribirán palabras con la letra T.

## HABILIDADES

- ✓ Experimentar
- ✓ Comprender

## 2: GUÍA

Queridos alumnos, vamos a recordar las partes del cuento para que tu lo escribas y compartamos.



### Principio

Presentamos a los personaje el lugar y tiempo.


### Problema o nudo .

Contamos sus aventuras problemas o líos que suceden

### Descenlace o final

Explicamos como solucionamos el problema o se termina la aventura .

Y , colorín colorado ,este cuento se ha acabado.













Letra T  
Primerο básico 2020

Se llama **te**

Se dice **t**



<b>T</b>	<b>t</b>	
		

	a	→	ta	 taza
	e	→	te	 televisión
	i	→	ti	 tigre
	o	→	to	 torta
	u	→	tu	 tucán



Queridos alumnos(as), durante esta actividad también debes hacer un alto para realizar algunos ejercicios que te ayudan a tu salud física mental y emocional.

Los invitamos que juntos como familia realicen la actividad propuesta en el siguiente link <https://www.youtube.com/watch?v=1I3aMmVjMaY>


### **3: TAREA**

Ahora a trabajar recordando lo explicado y lo que tú fuiste recuerdas, revisa el material las veces que sea necesarios si tienes dudas

Tu puedes ,eres lo suficientemente capaz.

En esta oportunidad  
trabajaremos en el texto  
Leo Primero Tomo 2  
Clase 26  
Páginas 6 - 7 - 8 - 9

Clase 26



### Actividad 2

- Recuerda que estás escribiendo un cuento.

¿Cuál es el orden del cuento que escribirás? Observa las ilustraciones y enumera del 1 al 3.



### Actividad 3

- Inventa un título.

\_\_\_\_\_

Escribe tu nombre como autor.

Autor: \_\_\_\_\_

### Actividad 4

Continúa escribiendo tu cuento.



Habría una vez

\_\_\_\_\_  
\_\_\_\_\_  
\_\_\_\_\_



Un día

\_\_\_\_\_  
\_\_\_\_\_  
\_\_\_\_\_



Al final,

\_\_\_\_\_  
\_\_\_\_\_  
\_\_\_\_\_



### Actividad 5

¿Qué letra es?



Tortuga



La tortuga  
ni se arruga  
come y come  
su lechuga.

- ¿Cómo suena esta letra?

### Actividad 6

✍ Escriban la letra en el aire. ¿Cuál es su recorrido?

✍ Escribe la letra T.



✍ Escribe la letra t.



### Actividad 7

Lee y escribe.

La tortuga come.

\_\_\_\_\_

\_\_\_\_\_

\_\_\_\_\_

### Actividad 8

✍ Lee y completa utilizando las siguientes sílabas.

ta te ti to tu

\_\_r\_\_ga

\_\_ma\_\_

\_\_cán

tu cán

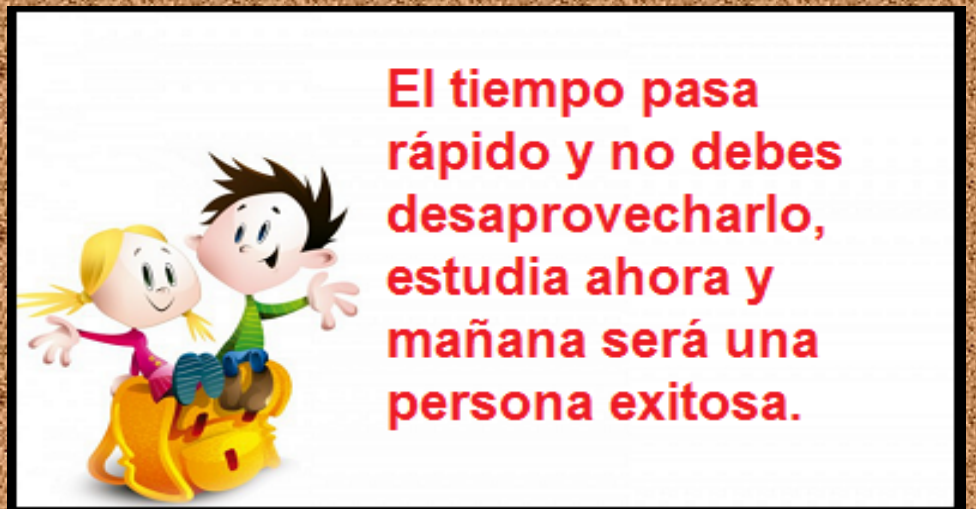
to ma te

tortuga

## 4: SOLUCIONARIO

Queridos alumnos y alumnas, en esta clase encontraras solo algunas de las actividades con solucionario, ya que en otras te dejaremos que respondas en tu libro la tarea; pues queremos ver tu creación del cuento a través de imágenes.

Recuerda que una vez terminada la tarea deben sacar foto y subirlas a tu carpeta de **DRIVE** en asignatura que corresponde **TEXTO LEO PRIMERO TOMO 2**



## Actividad 8

 Lee y completa utilizando las siguientes sílabas.

ta te ti to tu

tortuga

tomate

tucán





# 5: AUTOEVALUACIÓN

Estimados alumnos(as): Les solicito que se autoevalúen en las actividades desarrolladas en su hogar. En primer lugar se plantean indicadores respecto de su actitud frente al trabajo. Para responder marquen con un “X” en el nivel de la escala que usted considere representa su grado de acuerdo” para realizar esta autoevaluación deben escribirlo en tu cuaderno, con buena letra y en orden.

## INDICADORES



INDICADORES		
Contesta preguntas que aluden a información explícita del texto.		
Responde por escrito, preguntas sobre la historia.		
Escribe listas de palabras.		
Lee palabras con letra T - t		
Escribe palabras con letra T - t		



Logrado



Por lograr

## 6: TICKET DE SALIDA

### INDICADOR DE EVALUACIÓN

Escriben lista de palabras.

Este ticket de salida lo encontraras en la clase 26 del texto Leo Primero Tomo 2

### TICKET DE SALIDA

 Escribe dos palabras que empiecen con la letra **t**.

\_\_\_\_\_

Contesta este ticket y manda una foto por whatsapp a los contactos indicados

**RECUERDEN**  
**LECTURA Y CLASES ONLINE:**  
**TODOS LOS LUNES Y VIERNES**  
**MAÑANA: 11:30 HORAS**  
**TARDE: 19:30 HORAS**

