



COLEGIO ISABEL RIQUELME

U.T.P.

GUÍA DIGITAL N°18

ASIGNATURA: Lenguaje y Comunicación

CURSO: 1° Básico "A"

DOCENTE: Maribel Medina Rebolledo / Pilar Palma Luna

SEMANA: 13 al 16 de Octubre

DÍAS ATENCIÓN CONSULTAS: Jueves de 17:00 a 18:00 horas

CONTACTO: grupo de WhatsApp del curso y correo electrónico:

maribel.profe1basico2020@gmail.com (en caso de tener dudas)

pilar.palma@colegio-isabelriquelme.cl



QUERIDOS NIÑOS Y NIÑAS

Deseo te encuentres bien junto a tu familia, una nueva semana para poder compartir a distancia. He preparado este trabajo con mucho cariño porque se y confió en tu capacidad y la actitud que tienes por aprender cada día más.

Bendiciones cuídate mucho.

Cariñosamente tu Profesora Maribel Medina

2: RUTINAS DE NORMALIZACIÓN CLASES VIRTUALES



3: OBJETIVO DE APRENDIZAJE Y CONTENIDOS CONCEPTUALES

OBJETIVO DE APRENDIZAJE

- (OA 08) Demostrar comprensión de narraciones que aborden temas que les sean familiares:
- ✓ Extrayendo información explícita e implícita
 - ✓ Respondiendo preguntas simples, oralmente o por escrito, sobre los textos (qué, quién, dónde, cuándo, por qué)
 - ✓ Recreando personajes a través de distintas expresiones
 - ✓ artísticas, como títeres, dramatizaciones, dibujos o esculturas
 - ✓ Describiendo con sus palabras las ilustraciones del texto y relacionándolas con la historia
 - ✓ Estableciendo relaciones entre el texto y sus propias experiencias
 - ✓ Emitiendo una opinión sobre un aspecto de la lectura
- (OA 13) Experimentar con la escritura para comunicar hechos, ideas y sentimientos, entre otros.

CONTENIDOS

Consonante R

OBJETIVO DE LA CLASE

OA: Identificar fonema y grafema de la consonantes R en un texto y transcribir de acuerdo al modelo.

HABILIDADES

- ✓ Descubrir
- ✓ Reconocer
- ✓ Representar
- ✓ Escribir
- ✓ Leer

INDICADOR DE EVALUACIÓN: Relacionan las ilustraciones de los textos leídos con los personajes, los acontecimientos y los lugares presentes en ellos.

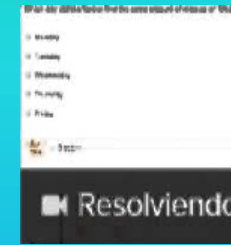
4: RUTA DE APRENDIZAJE



Autoevaluación



Ticket salida



Solucio nario



Tarea




Pausa activa



Guía



Objetivos contenidos



Rutina normalización



5: GUÍA



Letra R
Primero básico 2020

Se llama **erre**

Se pronuncia de
dos formas:



r—

Ala "r" le gusta estar siempre de primera.
Cuando la ponen delante de todas las
demás letras suena **FUERTE**.

Ejemplo: **r**atón

río

reloj

—**r**—

Pero si la ponemos más atrás se amurra y
apenas se le oye la voz, porque suena
DÉBIL o **DESPACIO**.

Ejemplo: teter**a**

per**a**

more**no**



**ESTUDIO
PARA SABER
MUCHAS COSAS**

HTTP://WWW.FACEBOOK.COM/NOVEDADENESPAÑOL

—**rr**—

Cuando la "r" está entre otras letras y
necesita que la escuchen **FUERTE** al
igual que cuando está primera, le pide
ayuda a una compañera y la pone a su
lado.

Ejemplo: cor**rr**e

per**rr**o

tor**rr**e




R






r



R

r



a	→	ra		rana
e	→	re		reloj
i	→	ri		rinoceronte
o	→	ro		rodilla
u	→	ru		rueda

Lee las palabras

- reina
- Rodolfo
- perfume
- risa
- Rosa
- Renato
- pirata
- tesoro
- sirena
- Rubén



- remos
- farol
- rubio
- ratón
- basurero
- Ernesto
- Rita
- mariposa
- Romeo
- nube

6: PAUSA ACTIVA

Las pausas activas son breves descansos durante la jornada escolar que sirven para recuperar energía, mejorar el desempeño y eficiencia en el aprendizaje, a través de diferentes técnicas y ejercicios que ayudan a reducir la fatiga escolar, trastornos osteomusculares y prevenir el estrés.


5 posturas para despertar con energía

1
Primero saludas al sol con todo tu cuerpo apuntando hacia arriba.



Aprovecha de practicarlas antes de salir en la mañana para empezar el día con todas las ganas y la energía...

5



Finalmente saludas a tu cuerpo masajeando tu espalda como un bebé feliz.

2




Luego saludas al mar imitando un bote.

4



Y saludas a la tierra tocando con tus manos el suelo.

3



Sigues saludando hacia el cielo con tu pecho.

7: TAREA

Ahora a trabajar de acuerdo a lo explicado y lo que tú recuerdas, revisa el material las veces que sea necesarios si tienes dudas

Tu puedes ,eres lo suficientemente capaz.

- 1.- Resuelve del libro Leo Primero Tomo 2 la clase 41 (COMENZANDO DE LA ACTIVIDAD 2)

Clase 41

Comenzar desde la actividad 2 sigue las instrucciones que dan en cada actividad.

Actividad 2

🔊 Escucha atentamente el texto que leerá tu profesor o profesora:

El ornitorrinco



El ornitorrinco es un animal sorprendente.

Es un mamífero pero nace de un huevo. Cuando las crías ya han salido del huevo, toman la leche de su madre.

Su cuerpo parece formado con partes de distintos animales: tiene cola de castor, patas de nutria y pico de pato. Es de color café y su cuerpo está cubierto por muchos pelos que guardan una capa de aire que lo mantiene abrigado.

Vive en ríos de Tasmania y Australia. Es un gran nadador y pasa la mayor parte del tiempo en el agua, pero excava túneles en la tierra para construir sus madrigueras.

El ornitorrinco adulto es carnívoro. Se alimenta de animales que hay en el agua como gusanos marinos, caracoles, camarones, cangrejos de río y pequeños peces.

Fue visto por primera vez por un marino inglés, quien envió un dibujo del ornitorrinco y su piel a los científicos de su país, pero los científicos lo encontraron tan raro, que pensaron que se trataba de una broma. Luego pudieron comprobar que ¡era real!

Actividad 3

¿Qué comprendimos?



¿Cuál es el título del texto? Completa.

El ornitorrinco.

¿De qué animal se habla? Completa y lee.

Se habla del _____.

¿Cuál es el propósito del texto? Escucha y marca solo una.

<input type="checkbox"/>	Contar una historia sobre un ornitorrinco.
<input type="checkbox"/>	Entregar información sobre el ornitorrinco.

El ornitorrinco vive en madrigueras, ¿recuerdas qué es una madriguera? ¿Qué otro animal vive en madrigueras? Comenten.

Actividad 4

¿Qué letra es?

Ornitorrinco



Ríe el ornitorrinco pero no trepa ni da brincos.

• ¿Cómo suena esta letra?

Actividad 5

Escriban la letra en el aire. ¿Cuál es su recorrido?

Escribe la letra R.



Escribe la letra r.



¿Cómo suena la letra R?

- La letra **r** suena **fuerte** al **inicio** de una palabra:





- La letra **r** suena **suave** al **medio** de una palabra:



- La letra **rr** suena **fuerte** al **medio** de una palabra, entre vocales:



Actividad 6

-  Lee. ¿Cuántas palabras tiene cada oración?
-  Encierra cada palabra como el ejemplo.

El ornitorrinco nace de un huevo.

- ¿Cuántas palabras tiene esta oración?

Tiene seis palabras.

El ornitorrinco adulto es carnívoro.

- ¿Cuántas palabras tiene esta oración?

El ornitorrinco tiene patas de nutria.

- ¿Cuántas palabras tiene esta oración?

Actividad 7

👁️ Observa y nombra los dibujos.

✍️ Une los dibujos que tienen el primer sonido diferente.



• ¿Lo lograste? _____

8: SOLUCIONARIO

Actividad 3

¿Qué comprendimos?



¿Cuál es el título del texto? Completa.

El ornitorrinco.

¿De qué animal se habla? Completa y lee.

Se habla del _____.

¿Cuál es el propósito del texto? Escucha y marca solo una.

<input type="checkbox"/>	Contar una historia sobre un ornitorrinco.
<input type="checkbox"/>	Entregar información sobre el ornitorrinco.

El ornitorrinco vive en madrigueras, ¿recuerdas qué es una madriguera? ¿Qué otro animal vive en madrigueras? Comenten.

Actividad 3

¿Qué comprendimos?



¿Cuál es el título del texto? Completa.

El ornitorrinco.

¿De qué animal se habla? Completa y lee.

Se habla del _____.

¿Cuál es el propósito del texto? Escucha y marca solo una.

<input type="checkbox"/>	Contar una historia sobre un ornitorrinco.
<input checked="" type="checkbox"/>	Entregar información sobre el ornitorrinco.

El ornitorrinco vive en madrigueras, ¿recuerdas qué es una madriguera? ¿Qué otro animal vive en madrigueras? Comenten.

Actividad 4

¿Qué letra es?



Ornitorrinco



Ríe el ornitorrinco
pero no trepa
ni da brincos.

- ¿Cómo suena esta letra?

Actividad 5

✍ Escriban la letra en el aire. ¿Cuál es su recorrido?

✍ Escribe la letra R.



✍ Escribe la letra r.



**Escribe la letra R
siguiendo el
modelo.**

Actividad 6

👁 Lee. ¿Cuántas palabras tiene cada oración?

✍ Encierra cada palabra como el ejemplo.

El ornitorrinco nace de un huevo.

- ¿Cuántas palabras tiene esta oración?

Tiene seis palabras.

El ornitorrinco adulto es carnívoro.

- ¿Cuántas palabras tiene esta oración?

El ornitorrinco tiene patas de nutria.

- ¿Cuántas palabras tiene esta oración?



Actividad 6

👁 Lee. ¿Cuántas palabras tiene cada oración?

✍ Encierra cada palabra como el ejemplo.

El ornitorrinco nace de un huevo.

- ¿Cuántas palabras tiene esta oración?

Tiene seis palabras.

El ornitorrinco adulto es carnívoro.

- ¿Cuántas palabras tiene esta oración?

Tiene cinco palabras

El ornitorrinco tiene patas de nutria.

- ¿Cuántas palabras tiene esta oración?

Tiene seis palabras

Actividad 7

👁️ Observa y nombra los dibujos.

✏️ Une los dibujos que tienen el primer sonido diferente.



• ¿Lo lograste? _____



Actividad 7

👁️ Observa y nombra los dibujos.

✏️ Une los dibujos que tienen el primer sonido diferente.




• ¿Lo lograste? _____

9: TICKET DE SALIDA

INDICADOR DE EVALUACIÓN

Relacionan las ilustraciones de los textos leídos con los personajes, los acontecimientos y los lugares presentes en ellos.

TICKET DE SALIDA 41

 ¿Por qué se dice que el ornitorrinco es un animal sorprendente?

ESCRITURA 9A.14

10: AUTOEVALUACIÓN

Estimados alumnos(as): Les solicito que se autoevalúen en las actividades desarrolladas en su hogar. En primer lugar se plantean indicadores respecto de su actitud frente al trabajo. Para responder marquen con un “X” en el nivel de la escala que usted considere representa su grado de acuerdo” para realizar esta autoevaluación deben escribirlo en tu cuaderno, con buena letra y en orden.

INDICADORES



Leo sílabas con la consonante R

Leo palabras con la consonante R


Escribo palabras con la consonante R

Leo frases con la consonante R

Escribo frases con la consonante R

Respondo la guía en el texto Leo Primero con buena letra y en orden.

Envío los ticket de salida a las profesoras



Logrado



Por lograr



No logrado

RECUERDEN
CLASES ONLINE:
LUNES 11:30 A 12:30
Y
JUEVES 16:00 A 17:00

