

2: RUTINAS DE NORMALIZACIÓN CLASES VIRTUALES

Para mis clases en



Para mis clases en



Para mis clases en



Para mis clases en



Para mis clases en



Para mis clases en



3: OBJETIVO DE APRENDIZAJE Y CONTENIDOS CONCEPTUALES

OBJETIVO DE APRENDIZAJE	CONTENIDOS
<p>(OA 08) Demostrar comprensión de narraciones que aborden temas que les sean familiares:</p> <ul style="list-style-type: none">✓ Extrayendo información explícita e implícita✓ Respondiendo preguntas simples, oralmente o por escrito, sobre los textos (qué, quién, dónde, cuándo, por qué)✓ Recreando personajes a través de distintas expresiones✓ artísticas, como títeres, dramatizaciones, dibujos o esculturas✓ Describiendo con sus palabras las ilustraciones del texto y relacionándolas con la historia✓ Estableciendo relaciones entre el texto y sus propias experiencias <p>(OA 13) Experimentar con la escritura para comunicar hechos, ideas y sentimientos, entre otros.</p>	Consonante V
OBJETIVO DE LA CLASE	HABILIDADES
<p><u>OA:</u> Identificar fonema y grafema de la consonantes V en un texto y transcribir de acuerdo al modelo.</p>	<ul style="list-style-type: none">✓ Descubrir✓ Reconocer✓ Representar✓ Escribir✓ Leer
<p>INDICADOR DE EVALUACIÓN: Escriben lista de palabras.</p>	

4: RUTA DE APRENDIZAJE



Activamos

- Repasamos rutinas.
- Leemos objetivos.
- Trabajamos guía .



Repasamos

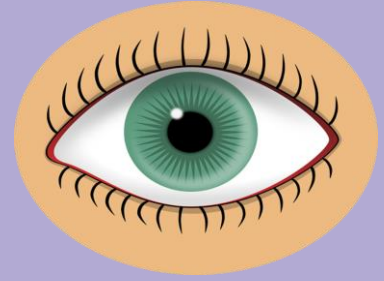
- Realizamos la tarea.
- Pausa activa.
- Revisamos solucionario.



Respondemos

- respondemos ticket de salida.
- Evaluamos
- Nuestro trabajo

5: GUÍA



V

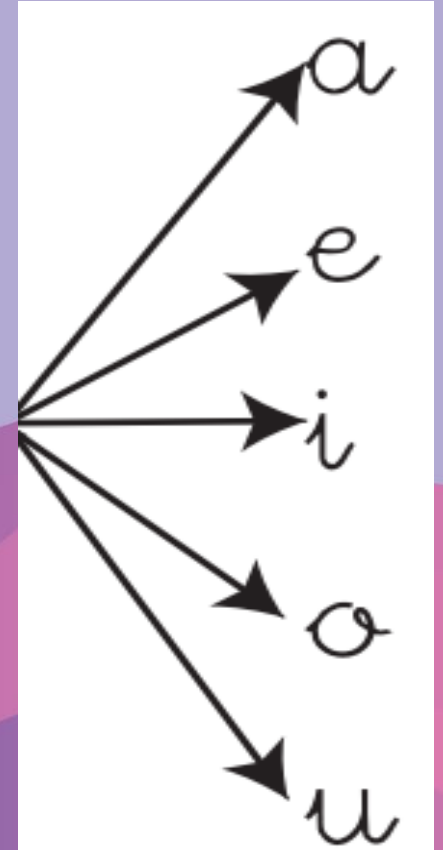

v

V

v



Une la consonante con la vocal y emite el sonido



Une las siguientes palabras con el dibujo .

vaso

a



venado



violín



vocal



vuelo



Lee las siguientes palabras.

pavo

ventana

avión

vestido

vaso

vapor

ventilador

vivienda

volar

vista

vino

LEE solito .



Virviana vuela una avión.
El velo de la novia es
nuevo.


El ave vuela alto.

El pavo pisa las uvas.

Mi papá toma vino.



<https://www.youtube.com/watch?v=l6COQ7mRfZk>



<https://www.youtube.com/watch?v=ztCZTuWu6-c>

Acompaña tu
aprendizaje con estos
entretenidos videos



6: PAUSA ACTIVA

Las pausas activas son breves descansos durante la jornada escolar que sirven para recuperar energía, mejorar el desempeño y eficiencia en el aprendizaje, a través de diferentes técnicas y ejercicios que ayudan a reducir la fatiga escolar, trastornos osteomusculares y prevenir el estrés.

<https://www.youtube.com/watch?v=AFsS4KLubHk>




7: TAREA

Ahora a trabajar recordando lo explicado y lo que tú recuerdas, si tienes dudas, revisa el material las veces que sea necesario.

En esta oportunidad
trabajaremos en el texto
Leo Primero Tomo 2
Clase 31
Páginas 29 - 30 – 31

Tú puedes ,eres capaz.



Actividad 4

¿Qué letra es?




- ¿Cómo suena esta letra?


Vaca





Una vaca muy osada
al espacio viajará.
¡Qué vaca más arriesgada!

Actividad 5

 Escriban la letra en el aire. ¿Cuál es su recorrido?

 Escribe la letra V.



 Escribe la letra v.




Actividad 6


 Observa y nombra los dibujos.

 ¿Cuántos sonidos tienen? Une según corresponda.




Actividad 7


 Observa los dibujos.


 Une los que pertenecen a la misma categoría.




Actividad 5

 Escriban la letra en el aire. ¿Cuál es su recorrido?

 Escribe la letra V.



 Escribe la letra v.



Actividad 6

👁️ Observa y nombra los dibujos.

✍️ ¿Cuántos sonidos tienen? Une según corresponda.

Activity 6 consists of a vertical column of five dashed boxes, each containing a different illustration. To the right of these boxes are three horizontal ovals, each containing a specific number of green dots. Black lines connect the objects to the ovals based on the number of syllables they contain.

Object	Number of Syllables	Number of Dots in Oval
Sun	1	3
Ice cream cone	2	4
Sheep	2	5
Frog	2	5
Cow	2	5

Actividad 7

👁️ Observa los dibujos.

✍️ Une los que pertenecen a la misma categoría.

Activity 7 features ten illustrations of various objects and animals arranged in a grid. Lines connect objects that belong to the same category: red lines for fruits, green lines for animals, and black lines for vehicles.

Object	Category	Line Color
Red car	Vehicle	Black
Camel	Animal	Green
Red apple	Fruit	Red
Deer	Animal	Green
Banana	Fruit	Red
Bus	Vehicle	Black
Grapes	Fruit	Red
Ostrich	Animal	Green
Jet airplane	Vehicle	Black
Bicycle	Vehicle	Black


9: TICKET DE SALIDA

INDICADOR DE EVALUACIÓN

Escriben lista de palabras.

Este ticket de salida lo encontraras en la clase 31 del texto Leo Primero Tomo 2

TICKET DE SALIDA 31

 Escribe tres palabras que comiencen con **v**.

ESCRITURA OA16

10: AUTOEVALUACIÓN

INDICADORES



Leo sílabas con la consonante V.

Leo palabras con la consonante V.


Escribo palabras con la consonante V.

Leo oraciones con la consonante V.

Discrimino sonidos con la letra V.

Respondo la guía con buena letra y en orden.

Envío los ticket de salida a las profesoras.



Logrado



Por lograr



No logrado



RECUERDEN
CLASES ONLINE:
LUNES 11:30 A 12:30

JUEVES 16:00 A 17:00