

L





L l

Esta es
otra
letra

Se
escribe
de estas
formas



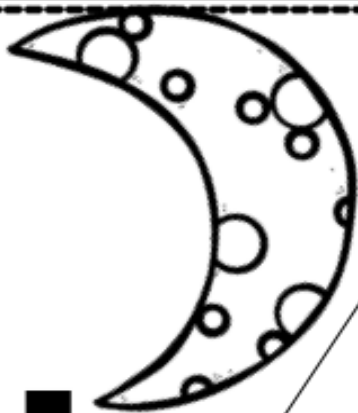
L l



L l



luna



l

lobo



a



la

e



le

i



li

o



lo

u



lu

Con
vocales

Material



LA

LE

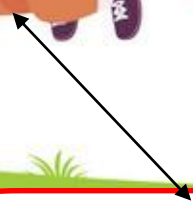
LI

LO

LU



Lali Lea Leandro Loreto Lucas



Palabras con l

Pide a un acompañante que las lea y tú repite después de él

L



Lápiz



Lámpara



Lata



Libro



Limón



Lobo



Luna




Lata



Lámpara

Que la
lea un
adulto y
tu repite
¡lo haces
muy
bien!

LA



Lápiz



Lana



Lentes



Repite



León



Leche

LE



Lengua



Libro

Dilo tú



Libélula

Li



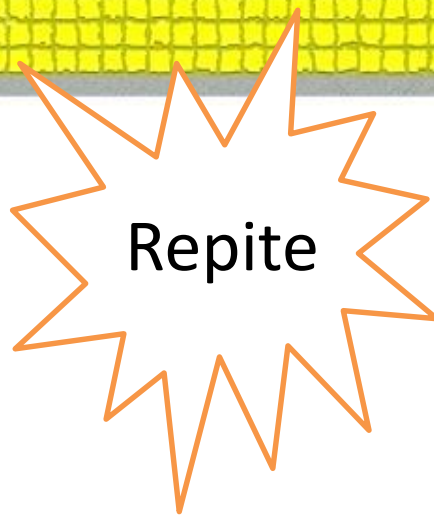
Lima



Limón



Loro




Repite



Lobo

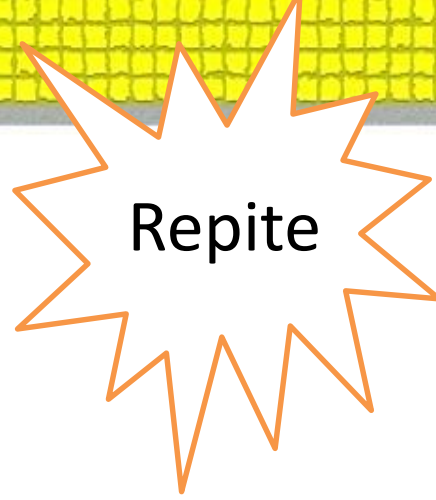
LO



Locomotora




Lupa



LU



Luna



Luciérnaga



Lela

LA LETRA L

Rodea las "l" que hay en este lio de letras.



A large rounded rectangle containing a collection of various lowercase letters in a cursive font, including 'a', 'b', 'c', 'd', 'e', 'f', 'g', 'h', 'i', 'j', 'k', 'l', 'm', 'n', 'o', 'p', 'q', 'r', 's', 't', 'u', 'v', 'w', 'x', 'y', 'z', and accented versions like 'ñ'. The letters are scattered across the space for a search activity.



Con tu dedo ,rodea
las letras **L l**

INDICA LA SILABA CORRECTA CUANDO LA LEA TU ACOMPAÑANTE

L

LA

LI

LO

LU

LE

LU

LA

LI

LI

LA

LO

LE

LEE TÚ LA SILABA ,LUEGO INDICA CON TU DEDO
EL DIBUJO QUE CORRESPONDE


LA

LE

LI

LO

LU



MIRA LA FIGURA , DI EL NOMBRE Y SEÑALA EN LA LINEA CON LA SÍLABA QUE EMPIEZA



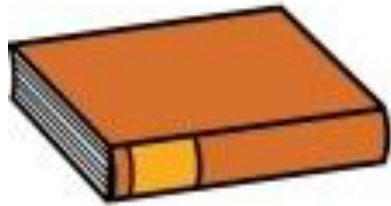
LA

LE

LI

LO

LU



LA

LE

LI

LO

LU



LA

LE

LI

LO

LU

INDICA CON TU DEDO , LA SILABA QUE COMIENZA EL NOMBRE



LA

LE

LI

LO

LU



LA

LE

LI

LO

LU



LA

LE

LI

LO

LU

Leamos

MEMO AMA A LOLA



Leamos

LULU LAME A MAMA





**AHORA A TRABAJAR UNA
GUIA**

GUIA DIGITAL N°4

ASIGNATURA: Lenguaje y Comunicación

CURSO: 1° AÑO A

DOCENTE: María del Pilar Palma Luna

SEMANA: 27 de Abril al 01 de Mayo

CONTACTO: pilopl_38@hotmail.com (en caso de tener dudas)

(OA 3) Identificar los sonidos que componen las palabras (conciencia fonológica), reconociendo, separando y combinando sus fonemas y sílabas.

(OA 16) Incorporar de manera pertinente en la escritura el vocabulario nuevo extraído de textos escuchados o leídos.

OBJETIVO DE LA CLASE : Reconocer en la letra L en distintas palabras

ACTIVIDAD:

Queridos alumnos para esta actividad deben abrir el ppt “letra L” que va junto a esta guía y con tu acompañante, realiza las actividades de las sílabas y palabras que empiezan con L.

Guíate por las indicaciones. Repite varias veces cada recuadro .

¡ESTAS HACIENDO UN EXCELENTE TRABAJO !!

LUEGO EN TU CUADERNO ESCRIBE LO QUE INDICARÁ LA GUÍA QUE ESTÁ A CONTINUACIÓN.

ACTIVIDAD 1.- Con tu dedo sigue la dirección de la escritura de las letras , si puedes imprimir hazla y pégala en tu cuaderno



[Esta foto](#) de Autor desconocido está bajo licencia [CC BY-NC-ND](#)

