



**ASIGNATURA: EDUCACIÓN MATEMÁTICA**

**CURSO: 1° BÁSICO “A”**

**DOCENTE: MARÍA DEL PILAR PALMA LUNA**

**SEMANA: 15 AL 19 DE JUNIO**

**DÍAS ATENCIÓN CONSULTAS: TODOS LOS DIAS DE 10:00 a 10.30**

**CONTACTO: : [pilar.palma@colegio-isabelriquelme.cl](mailto:pilar.palma@colegio-isabelriquelme.cl)**

### **OBJETIVO**

OA: Crear patrones sonoros, visuales, gestuales, corporales u otros, de dos o tres elementos.

Antes de iniciar la actividad , revisa junto a mamá o papá el siguiente link : <https://youtu.be/RT518f7G0qs>.

<https://youtu.be/-98FQIUVR84>

Luego realiza los ejercicios en tu cuaderno.

**Estimados Estudiantes**

**Comenzamos una nueva semana para poder compartir a distancia. He preparado este trabajo con mucho cariño porque se y confió en tu capacidad y la actitud que tienes por aprender cada día más.**

**Cuídate junto a tu familia.**

**Cariñosamente tía Pilar**

# 1: OBJETIVO DE APRENDIZAJE Y CONTENIDOS CONCEPTUALES

## OBJETIVO DE APRENDIZAJE

(OA 1) Crear patrones sonoros, visuales, gestuales, corporales u otros, de dos o tres elementos.

## CONTENIDO

Patrones

## OBJETIVO DE LA CLASE

OA: Crear patrones sonoros, visuales, gestuales, corporales u otros, de dos o tres elementos.

## HABILIDADES

- ✓ Crear
- ✓ Emplear
- ✓ Comunicar

## Guía de ejercicios

- Patrón sonoro , secuencia y repetición de los sonidos .

Estimado Papa o mamá, en las actividades de esta semana es muy importante su participación, Ud. hará de modelo para que su hijo(a) realice las actividades solicitadas.

1.- Repetir junto al niño el sonido onomatopéyico de los siguientes animales.

A.-



B.-



2.- Pida a su hijo que realice él un patrón sonoro eligiendo dos sonidos de los presentados.

# Guía de ejercicios



- Patrón gestual, secuencia y repetición de los gestos

Estimado Papa o mamá, en las actividades siguientes es muy importante su participación, Ud. hará de modelo para que su hijo(a) realice las actividades solicitadas

Ahora, En parejas realizar los siguientes gestos como: sorpresa, enfado, tristeza, realizarlas mínimo tres veces .



Luego pida al niño que elija otros gestos y él haga un patrón, Repitiendo dos o tres veces el modelo

# Guía de ejercicios



- Patrón corporal , secuencia y repetición de los movimientos.

Estimado Papa o mamá, en las actividades siguientes es muy importante su participación, Ud. hará de modelo para que su hijo(a) realice las actividades solicitadas

Ahora, En parejas realizar los siguientes movimientos y repetir mínimo tres veces.



Ahora pídale a su hijo(a) que haga otro patrón con otros movimientos



# Guía de ejercicios

Patrón visual ,secuencia y repetición del modelo dado.

En esta actividad, solicitar al niño que diga el nombre de los objetos que están en cada línea y reconocer como se repiten, luego que dibuje en su cuaderno

A.-



B.-



C.-



Pida al niño que en su cuaderno realice un patrón con los objetos que el elija .

# Tarea

- Mamá o papá ,Invite a su hijo(a) ,que juntos realicen diferentes tipos de patrones , ya sea sonoro ,gestual ,corporal o visual .
- Luego escriba en cuaderno o saque foto y la envía al contacto indicado adelante

Ejemplos









# Autoevaluación

## AUTOEVALUACION

Copia en tu cuaderno la autoevaluación y responde marcando con una X en la columna que elijas cuando te pregunten.

|  | <br><b>Lo logré</b> | <br><b>Lo estoy logrando</b> | <br><b>Lo lograré</b> |
|---|--|---|--|
| Repetí el patrón sonoro   |  |   |  |
| Realice los patrones gestuales  |  |   |  |
| <u>Realice los patrones corporal</u>  |  |   |  |
| Complete los patrones visuales  |  |   |  |
| Estoy atento a las instrucciones  |  |   |  |

Enviar foto o por correo a la profesora del cuadro de autoevaluación.



★ Que hoy ★  
todo te salga

**BONITO**

♥ porque ★  
te lo ★

**MERECES**

Wakala®

