



COLEGIO ISABEL RIQUELME

U.T.P.

GUÍA DIGITAL N°10

ASIGNATURA: Matemáticas

CURSO: 1° Básico

DOCENTE: Maribel Medina Rebolledo

SEMANA: 15 al 19 de Junio

DÍAS ATENCIÓN CONSULTAS: Martes y Jueves de 17:00 a 18:00 horas

CONTACTO: grupo de WhatsApp del curso y correo electrónico:

maribel.profe1basico2020@gmail.com (en caso de tener dudas)



QUERIDOS NIÑOS Y NIÑAS

Deseo te encuentres bien junto a tu familia, una nueva semana para poder compartir a distancia. He preparado este trabajo con mucho cariño porque se y confió en tu capacidad y la actitud que tienes por aprender cada día más.

Bendiciones cuídate mucho.

Cariñosamente tu Profesora Maribel Medina

1: OBJETIVO DE APRENDIZAJE Y CONTENIDOS CONCEPTUALES

OBJETIVO DE APRENDIZAJE	CONTENIDOS
(OA 1) Crear patrones sonoros, visuales, gestuales, corporales u otros, de dos o tres elementos.	Patrones
OBJETIVO DE LA CLASE	HABILIDADES
<u>OA:</u> Crear patrones sonoros, visuales, gestuales, corporales u otros, de dos o tres elementos.	<ul style="list-style-type: none">✓ Crear✓ Emplear✓ Comunicar

2: GUÍA

¿Qué es un patrón?

Es la regla de formación con la que se construye una secuencia.

Secuencia de orden lógico y subjetivo.

El orden es determinado por cada sujeto (arbitrario).

Se relaciona con los atributos de los elementos a ordenar.

Ejemplos de patrones





Observa los siguientes videos dándole clic a los link

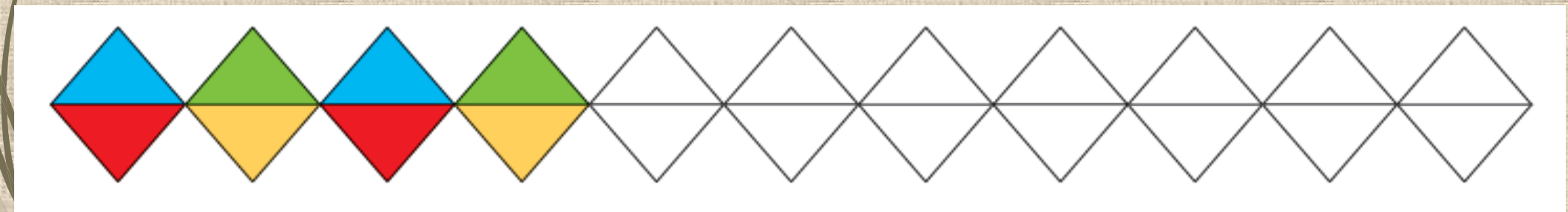
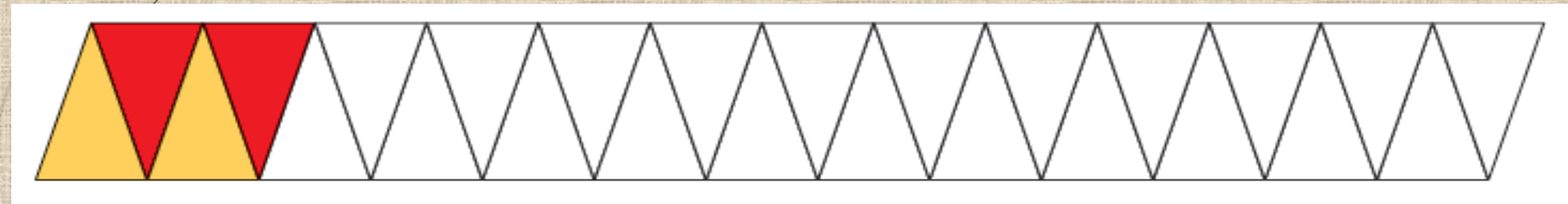
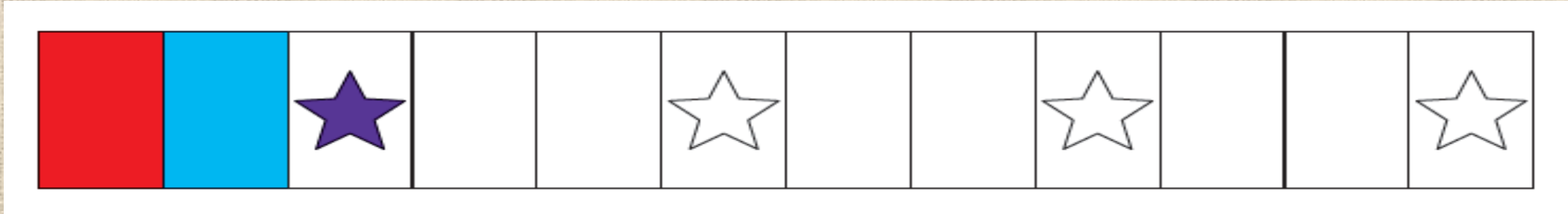
<https://www.youtube.com/watch?v=3Lbzw-SLKTY>

<https://www.youtube.com/watch?v=wokVaH9bZXY>

<https://www.youtube.com/watch?v=Jf3T6aHRU58>

3: TAREA

- Resuelve en tu cuaderno, copia los siguientes patrones con ayuda de un adulto y complétalos (utiliza el cuaderno de forma horizontal)



- Crea 3 patrones sonoros junto a tu familia una vez practicado pídele a un adulto que te grave realizando los patrones que crearon
- Luego enviar video a profesora Maribel Medina por WhatsApp

**Acá puedes observar
un video para que
tengas una idea de
cómo crear los
patrones sonoros**


<https://www.youtube.com/watch?v=nIWgWnFHlkg>




4: SOLUCIONARIO



5: AUTOEVALUACIÓN

Estimado alumno(a): Le solicito que se autoevalúe en las actividades desarrolladas en su hogar. En primer lugar se le plantean indicadores respecto de su actitud frente al trabajo. Para responder marque con un “X” en el nivel de la escala que usted considere representa su grado de acuerdo” para realizar esta autoevaluación debes escribirlo en tu cuaderno, con buena letra y ordenado.



	SI 	A VECES 	NO 
1. Me he comprometido con el trabajo que me envió mi profesora.			
2. Mi actitud hacia las actividades ha sido buena.			
3. Me he esforzado en superar mis dificultades.			
4. He aprovechado los días de consulta con la profesora para aclarar dudas.			
5. He sido exigente conmigo mismo (a) en los trabajos realizados.			
6. Me siento satisfecho (a) con el trabajo realizado.			
7. He cumplido oportunamente con mis trabajos.			

RECUERDEN
DICTADO Y CLASES ONLINE:
TODOS LOS MIÉRCOLES
MAÑANA: 10:00 HORAS
TARDE: 19:30 HORAS

