



COLEGIO ISABEL
RIQUELME
U.T.P.

GUIA N°22

ASIGNATURA: ORIENTACION-RELIGION
CURSO: 1°
DOCENTE: VICTORIA DE GEYTER-MARIBEL MEDINA
SEMANA: 34 (30 AL 04 DE DICIEMBRE)
CONTACTO: VIKITOYITA@HOTMAIL.COM
CELULAR +569 64540582 — +569 89486842

Feliz
Navidad

¡Hola queridos niños! Esperando que hayan tenido un hermoso fin de semana y realizado todas sus tareas enviadas a través de fichas y también en forma online, les mando un enorme abrazo de cariño para todos ustedes, yo me he vestido de navidad porque estas tres clases serán relacionadas con la navidad, es decir, con el nacimiento de Jesús y todo lo que ocurrió antes de que él naciera.



2: RUTINA DE NORMALIZACIÓN



CUIDO EL
COLE Y EL
MATERIAL

NORMAS DE CLASE



LEVANTO LA MANO
SI NECESITO
HABLAR, PARA QUE
TODOS PODAMOS
ESCUCHAR
NOS



CUELGO EL
ABRIGO Y LA
MOCHILA



UTILIZO LAS PALABRAS
"GRACIAS" Y "POR
FAVOR"



RECONOZCO QUE
A VECES ME
EQUIVOCO Y
PIDO DISCULPAS



HABLO SIN
GRITAR



ME DESPLAZO
EN ORDEN



ATIENDO
CUANDO LOS
DEMÁS
HABLAN



COMPARTO



TRABAJO EN
SILENCIO



USO LA
PAPELERA



ME SIENTO BIEN Y
COLOCO MI
SILLA.



RECOJO LOS
MATERIALES DE
TRABAJO

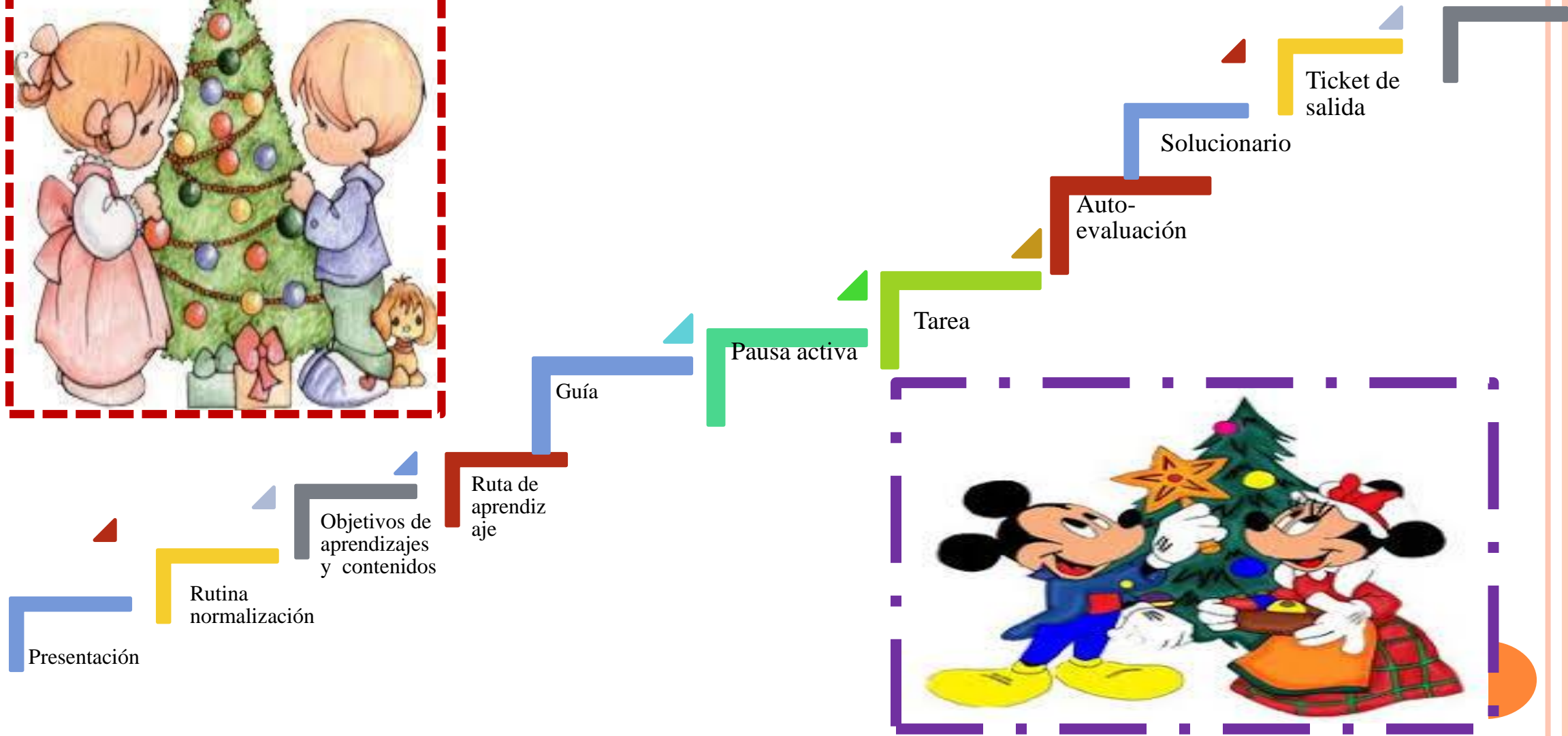
3: OBJETIVO DE APRENDIZAJE Y CONTENIDOS CONCEPTUALES



OBJETIVO DE APRENDIZAJE	CONTENIDO
<p>OA: Conocer el verdadero sentido de la navidad, en relación a Jesús y su familia. conocer las tradiciones navideñas en mi País y de otros países.</p>	<p>Belén y el árbol de navidad. Tradiciones navideñas de mi País y de otros lugares del mundo. Carta a Santa Claus.</p>
OBJETIVO DE LA CLASE	INDICADORES
<p>Conocer el verdadero sentido de la navidad a través de relatos Bíblicos, en relación a Jesús y su familia, desarrollar valores de solidaridad, tolerancia, generosidad. compañerismo y evitar el consumismo y el egoísmo</p>	<p>Extraen información del texto leído y escuchado. Observan video en YouTube como actividad complementaria. Completa cuadro comparativo entre Jesús y su persona.</p>
CRITERIOS DE EVALUACION	HABILIDADES/DESTREZAS
<p>Reconoce a Jesús como el hijo de Dios y de María.</p>	<p>Conocer Crear Comprender reflexionar</p>



4: RUTA DE APRENDIZAJE



5: GUÍA




- Observaremos videos educativos y leeremos algunos cuentos que nos hablen del valor de la navidad y por supuesto, no podemos dejar fuera de todo esto a Santa Claus que lleva a todos los hogares del mundo el mensaje de la navidad y los regalos como medio de recordatorio del cumpleaños del niño Jesús.
- Recuerden que también María ha cumplido un papel fundamental en toda esta historia como lo habíamos visto con anterioridad. Porque fue elegida por Dios para ser la madre de su hijo. Mejor regalo para toda la humanidad.
- Te has preguntado o preguntado a tus padres :
- ¿Qué es la navidad?
- ¿Por qué se celebra?
- ¿Porque recibimos regalos en esta época?
- ¿Qué tiene que ver el viejito pascuero?
-





- Todas estas preguntas tienen respuestas, ahora comenzaremos en conjunto a trabajar en ello y espero de corazón que te guste esta unidad.



6.-PAUSA ACTIVA



Mickey Ejercicios

¡Atención, todos van a hacer los Mickey ejercicios! Deja que la música te mueva y déjate llevar. Mueve tu cuerpo en movimiento, deja que te suba el ánimo. Hasta día día o de noche. Puedes saltar, puedes sacudir, dar palmadas, estirarte y más.

1
Brazos estirados a los costados. Círculos hacia adelante luego hacia atrás.

2
Brazadas hacia atrás.

3
Inclínate hacia un lado y al otro.

4
Estírate como si fueras a tocar los pies pero hacia enfrente.

5
Marcha, luego a doble velocidad.

6
Paso, brinca, paso, brinca. Paso, brinca, paso, brinca.

7
Rebota.


8
Toca los dedos de tus pies con los dedos de las manos.

Palmas a la barriguita.

Brazos al cielo y de nuevo a la barriguita.

9
Siéntate en el piso y has como si estuvieras tirando de una cuerda.

10
Con tu espalda en el piso, pateo cada pierna hacia arriba.



7: TAREA

Indicaciones

1.- Con ayuda de tus papitos o un adulto escribe el objetivo de la clase en tu cuaderno de religión: Conocer el verdadero sentido de la navidad a través de relatos Bíblicos, en relación a Jesús y su familia, desarrollar valores de solidaridad, tolerancia, generosidad, compañerismo y evitar el consumismo y el egoísmo.

No olvides de escribir la fecha el día que vas a realizar tu tarea, pinta el título y que quede muy bonito

2.- Lee en forma atenta el siguiente cuento de navidad: (solicita ayuda a un adulto, que lea las veces que sea necesario para tu mayor comprensión)

Hace mucho tiempo, en la ciudad de Nazaret, vivía una mujer que se llamaba María. María amaba mucho a Dios y se iba a casar con José, que era un hombre carpintero. Después del matrimonio, **a María se le apareció un ángel** que le dijo que muy pronto tendría un bebé que se llamaría Jesús. Este bebé sería, además, el esperado Mesías.

Cuando José se enteró de que María tendría un bebé se sintió un poco confundido, pero otro ángel apareció en sus sueños y se encargó de explicarle que Jesús iba a ser el Hijo de Dios. De esta manera, José pudo entender perfectamente todo lo que ocurría.

Pasado un tiempo, José y María tuvieron que marchar a Belén. En esa época, todavía no existían los coches y eso hizo que tardaran mucho tiempo en llegar. A María le faltaba ya poco tiempo para dar a luz a su bebé.

Estaban muy cansados y necesitaban hacer un alto en el camino, pero María y José no sabían dónde pasar la noche. No se sabe realmente dónde se quedaron, pero todo el mundo piensa que lo hicieron en un humilde granero rodeados de animales, entre ellos, una mula y un buey. Era un lugar cálido en el que no pasaba frío y, además, estaba cubierto de paja lo que lo hacía cómodo y apropiado para dormir un poco.

Sorprendentemente, esa misma noche y en ese pesebre nació el niño Jesús. Se cree que la fecha real de su nacimiento fue en abril o mayo, pero tradicionalmente la Iglesia Católica lo celebra el 25 de diciembre **y las ortodoxas el 7 de enero.**

En estas fechas, las personas reflexionan sobre su amor por Dios y celebran la llegada de Jesús al mundo. Por eso, en Navidad las familias se reúnen y celebran. Es una época para amar, para perdonar, para disfrutar, para cantar villancicos navideños y para decorar la casa con árboles de Navidad y luces.

¡Te gusto la historia! ¡Qué bien!



SIGAMOS LEYENDO CON MUCHA ATENCIÓN



- Pasado un tiempo, José y María tuvieron que marchar a Belén. En esa época, todavía no existían los coches y eso hizo que tardaran mucho tiempo en llegar. A María le faltaba ya poco tiempo para dar a luz a su bebé.
- Estaban muy cansados y necesitaban hacer un alto en el camino, pero María y José no sabían dónde pasar la noche. No se sabe realmente dónde se quedaron, pero todo el mundo piensa que lo hicieron en un humilde granero rodeados de animales, entre ellos, una mula y un buey. Era un lugar cálido en el que no pasaba frío y, además, estaba cubierto de paja lo que lo hacía cómodo y apropiado para dormir un poco.
- Sorprendentemente, esa misma noche y en ese pesebre nació el niño Jesús. Se cree que la fecha real de su nacimiento fue en abril o mayo, pero tradicionalmente la Iglesia Católica lo celebra el 25 de diciembre **y las ortodoxas el 7 de enero.**
- En estas fechas, las personas reflexionan sobre su amor por Dios y celebran la llegada de Jesús al mundo. Por eso, en Navidad las familias se reúnen y celebran. Es una época para amar, para perdonar, para disfrutar, para cantar villancicos navideños y para decorar la casa con árboles de Navidad y luces.
- ¡Te gusto la historia! ¡Qué bien!



CONTINUEMOS TRABAJANDO:



- 3.- Comenta la lectura con tu familia y enumera las cosas que más te llamó la atención sobre la historia de navidad. Invita a ver esta historia en YouTube: <https://www.youtube.com/watch?v=0Ac6ocuj-fY> (actividad complementaria)
- 4.- Con ayuda de tus padres completa el siguiente cuadro que tiene relación con tu nacimiento y el de Jesús.

Preguntas	Mis datos	Datos de Jesús
Nombre		
Lugar de nacimiento		
¿Dónde naciste? (hospital, clínica u otro lugar)		
Nombre de la Mamá		
Nombre del Papá		
Fecha de nacimiento		



8.- AUTOEVALUACION



Indicadores	siempre	Casi siempre	Algunas veces	nunca
Anoto en mi cuaderno el objetivo y la fecha cuando realizo mi tarea				
Sigo las instrucciones dadas por mi profesora				
Solicito ayuda a mis padres para realizar mis tareas				
Utilizo las TIC para el desarrollo de mis actividades.				
Reconozco que el aprendizaje de esta clase es significativa para mi desarrollo personal.				
Relaciono mi experiencia personal con los hechos planteados en esta unidad				



9.- SOLUCIONARIO



imagenesydibujosparaimprimir.com

1.- Copiar el objetivo de la clase y la fecha que corresponda.

2.- Lectura comprensiva con un adulto en caso de dificultad.

3.- Comentar, reflexionar a cerca de la lectura. Observar video como actividad complementaria.

<https://www.youtube.com/watch?v=0Ac6ocuj-fY>

4.- Con ayuda de tus padres completa el siguiente cuadro que tiene relación con tu nacimiento y el de Jesús.

Preguntas	Mis datos	Datos de Jesús
Nombre		
Lugar de nacimiento		
¿Dónde naciste? (hospital, clínica u otro lugar)		
Nombre de la Mamá		
Nombre del Papá		
Fecha de nacimiento		

Actividad completarla con los padres.



10.-TICKET DE SALIDA



- Describe en tu cuaderno de religión como aprendiste la historia de la navidad y que entendiste de ella, a través de un dibujo.
- 6.- Terminada la actividad no olvides sacar fotos y enviar con tu nombre y curso la evidencia a tu profesora jefe.

