

🔍 Queridos estudiantes



Como ya sabemos seguimos en cuarentena preventiva, por lo que es de suma importancia que cumplamos nuestra labor y nos quedemos en nuestros hogares, poder superar esto prontamente es tarea de todos, tú te cuidas, yo me cuido, nos cuidamos entre todos.

Un abrazo virtual, tu profesora



CUARENTENA PREVENTIVA

GOBIERNO REGIONAL DE O'HIGGINS
PLAN DE ACCIÓN
CORONAVIRUS
COVID-19

Cuarentena en la
Región de O'Higgins

- **Rancagua**
- **Machalí**

A partir del viernes 19 de junio a las 22:00 horas

#CuidémonosEntreTodos

EPH@Coronavirus | goh@Coronavirus



Guía digital N°12



Colegio Isabel Riquelme U.T.P.

Asignatura	Taller de Geometría
Curso	1° básico
Docente	Catherin Parra O.
Semana	6 al 10 de julio
Días de consulta	lun. a vi. de 10°° a 11°° y de 15°° a 16°°
Contacto	catherin.parra@colegio-isabelriquelme.cl

Q Sigo mi ruta de aprendizaje

Leeremos el objetivo

Recordaremos los contenidos

Pausa activa

Pondremos en práctica lo aprendido

Evaluaremos el trabajo realizado



Q 1. Objetivo de aprendizaje

Objetivo de aprendizaje	Contenido
OA_13 Representar y describir la posición de objetos y personas en relación a sí mismos y a otros objetos y personas, incluyendo derecha e izquierda y usando material concreto y dibujos	Lateralidad
Objetivo de la clase	Habilidad
Describir la posición de objetos y personas con relación a sí mismos y a otros	Argumentar y comunicar

2. Guía

No olvides seguir los siguientes pasos antes de iniciar...

- a) **Busca un lugar tranquilo e iluminado para trabajar**
- b) **Busca tu estuche, cuaderno, tú libro y cuadernillo del estudiante.**
- c) **Recuerda mantener el orden y la limpieza en tu trabajo.**
- d) **Tu puedes, manos a la obra.**
- e) **Y por último, piensa positivo 😊**





Hoy trabajaremos un concepto que ya conocemos y hemos trabajado

Lateralidad:

Esta relacionado con las partes del cuerpo, es como si partiéramos nuestro cuerpo por la mitad, en forma vertical en dos partes, hacia un lado esta la parte derecha y hacia el otro la izquierda.






Importancia de la lateralidad


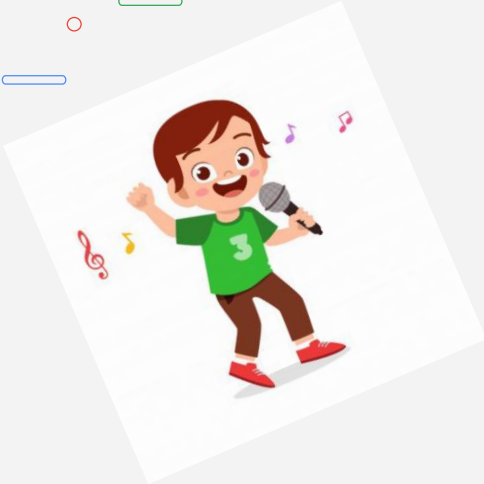
Quiere decir que así será mas fácil saber donde estamos ubicados, ejemplo: el niño de la imagen a su lado izquierdo tiene un espejo azul y a su lado derecho un espejo rojo.

La lateralidad se considera como la principal responsable de la capacidad de orientación en el espacio.





Hoy la pausa activa será:



La idea de la
pausa activa es
recuperar
energías para
continuar con el
trabajo de mejor
manera

¡Puedes bailarla mientras cantas, imitando a tu artista favorito!

3. Tarea

Estas actividades no están en tu texto del estudiante, por lo que deberás responder en tu cuaderno de la asignatura las respuestas, recuerda escribir arriba el objetivo y la fecha para mantener un orden.






DERECHA - IZQUIERDA

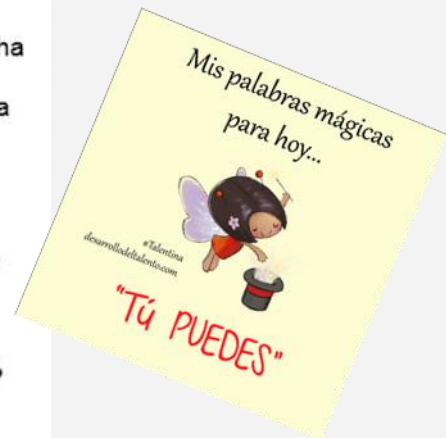

Pinta:

- De rojo al niño que está a la derecha de la niña
- De azul al niño que está a la izquierda de la niña.



Encierra:

- De amarillo a la niña que está a la derecha del niño
- De verde a la niña que está a la izquierda del niño




No olvides copiar de forma ordenada en tu cuaderno

Q 4. Solucionario

Queridos alumnos, deseamos que se encuentren bien en sus hogares, confío en que realizaste estas actividades de manera honesta y sin visualizar las respuestas con anterioridad ya que eso no sería correcto para ti, como les digo siempre los profesores ya estudiamos y esto ya lo sabemos, pero ahora es tu oportunidad de aprender y ser aún mejor en tus aprendizajes, ya que tú puedes y eres capaz de esto y de mucho más.

- Si tienes todo bien te felicito por tu gran trabajo
- Si te equivocaste, sabrás donde está tu error y lo podrás corregir
- Recuerda que la honestidad es un valor invaluable y que aprender de los errores te hará un grande en la vida





DERECHA - IZQUIERDA


Pinta:

- De rojo al niño que está a la derecha de la niña
- De azul al niño que está a la izquierda de la niña.




• Encierra:

- De amarillo a la niña que está a la derecha del niño
- De verde a la niña que está a la izquierda del niño



5 Mi autoevaluación

Indicadores	Muy de acuerdo	De acuerdo	En desacuerdo	Muy en desacuerdo
Me he comprometido con el trabajo que me envió mi profesora.				
Mi actitud hacia las actividades ha sido buena.				
Me he esforzado en superar mis dificultades.				
He aprovechado los días de consulta con la profesora para aclarar dudas.				
Me siento satisfecho (a) con el trabajo realizado.				
He cumplido oportunamente con mis trabajos.				





Recuerda que puedes consultar ante cualquier duda...
¡nos vemos la próxima clase!



"Eres muy inteligente,
por eso sé que
disfrutarás todo lo
que aprenderás"

**RECUERDA
COMPLETAR TU
EVALUACIÓN
FORMATIVA, YA ESTA
DISPONIBLE.**