



**COLEGIO ISABEL RIQUELME**

**U.T.P.**

## **GUÍA DIGITAL N°16**

**ASIGNATURA: Tecnología / Taller de Computación**

**CURSO: 1° Básico**

**DOCENTE: Maribel Medina Rebolledo**

**SEMANA: 21 al 25 de Septiembre**

**DÍAS ATENCIÓN CONSULTAS: Martes y Jueves de 17:00 a 18:00 horas**

**CONTACTO: grupo de WhatsApp del curso y correo electrónico:**

**[maribel.profe1basico2020@gmail.com](mailto:maribel.profe1basico2020@gmail.com) (en caso de tener dudas)**



### **QUERIDOS NIÑOS Y NIÑAS**

**Deseo te encuentres bien junto a tu familia, una nueva semana para poder compartir a distancia. He preparado este trabajo con mucho cariño porque se y confió en tu capacidad y la actitud que tienes por aprender cada día más.**





**Bendiciones cuídate mucho.**

**Cariñosamente tu Profesora Maribel Medina**







# 1: OBJETIVO DE APRENDIZAJE Y CONTENIDOS CONCEPTUALES

<b>OBJETIVO DE APRENDIZAJE</b>	<b>CONTENIDOS</b>
<p>(OA 6) Explorar y usar una variedad de software educativos (simuladores, libros digitales, interactivos y creativos, entre otros) para lograr aprendizajes significativos y una interacción apropiada con las TIC</p>	<p>Consonante L</p>
<b>OBJETIVO DE LA CLASE</b>	<b>HABILIDADES</b>
<p><u>OA:</u> Explorar y usar una variedad de software educativos (simuladores, libros digitales, interactivos y creativos, entre otros) para lograr aprendizajes significativos y una interacción apropiada con las TIC</p>	<ul style="list-style-type: none"><li>✓ Identificar</li><li>✓ Completar</li><li>✓ Reconocer</li><li>✓ Describir</li></ul>

# RECORDEMOS

L	l	
		

Orange dot at the bottom right.

	a	→	la	
	e	→	le	
	i	→	li	
	o	→	lo	
	u	→	lu	

Orange dot at the bottom right.



AHORA TU  
DEMUESTRAS TUS  
HABILIDADES



### **3: TAREA**

**ACTIVIDAD:**

Ahora a trabajar recordando lo explicado y lo que tú fuiste recordando, revisa el material las veces que sea necesarios si tienes dudas

Tu puedes eres lo suficientemente capaz.

Para poder desarrollar esta actividad necesitaras utilizar la tablet entregada comodato en el colegio

**Sigue los  
pasos para  
realizar tu  
actividad**



**Paso 1**



## Paso 2



## Paso 3



## Paso 4



REALIZAR LAS ACTIVIDADES DE  
LA CONSONANTE **L**



## 4: SOLUCIONARIO

A MEDIDA QUE TU VAS TRABAJANDO EN LAS ACTIVIDADES TE APARECERA ACIERTOS Y ERRORES...







**Recuerda que tu Profesora esta dispuesta para ayudarte si tienes alguna duda o problema**



# 5: AUTOEVALUACIÓN

Estimado alumno(a): Le solicito que se autoevalúe en las actividades desarrolladas en su hogar. En primer lugar se le plantean indicadores respecto de su actitud frente al trabajo. Para responder marque con un “X” en el nivel de la escala que usted considere representa su grado de acuerdo” para realizar esta autoevaluación debes escribirlo en tu cuaderno, con buena letra y ordenado.



	SI 	A VECES 	NO 
1. Me he comprometido con el trabajo que me envió mi profesora.			
2. Mi actitud hacia las actividades ha sido buena.			
3. Me he esforzado en superar mis dificultades.			
4. He aprovechado los días de consulta con la profesora para aclarar dudas.			
5. He sido exigente conmigo mismo (a) en los trabajos realizados.			
6. Me siento satisfecho (a) con el trabajo realizado.			
7. He cumplido oportunamente con mis trabajos.			

# 6: TICKET DE SALIDA

## INDICADOR DE EVALUACIÓN

Juegan y avanza en distintos niveles de complejidad.



¿Con qué sílaba comienzan? Marca.



la

lo

le



lu

la

li



la

lo

li