




Guía Digital N°10

Asignatura	: Artes Visuales
Curso	: Segundo Básico
Docente	: Enrique Cerón / Ma. Francisca Rojas A.
Semana	: 15 al 19 de Junio
Días de atención	: Lunes de 14.00 a 16.00 hrs. Lunes a viernes de 10.00 a 11.00 y de 15.00 a 16.00 hrs.
Contacto	: francisca17r@Hotmail.com/enrique.ceron.manriquez@gmail.com

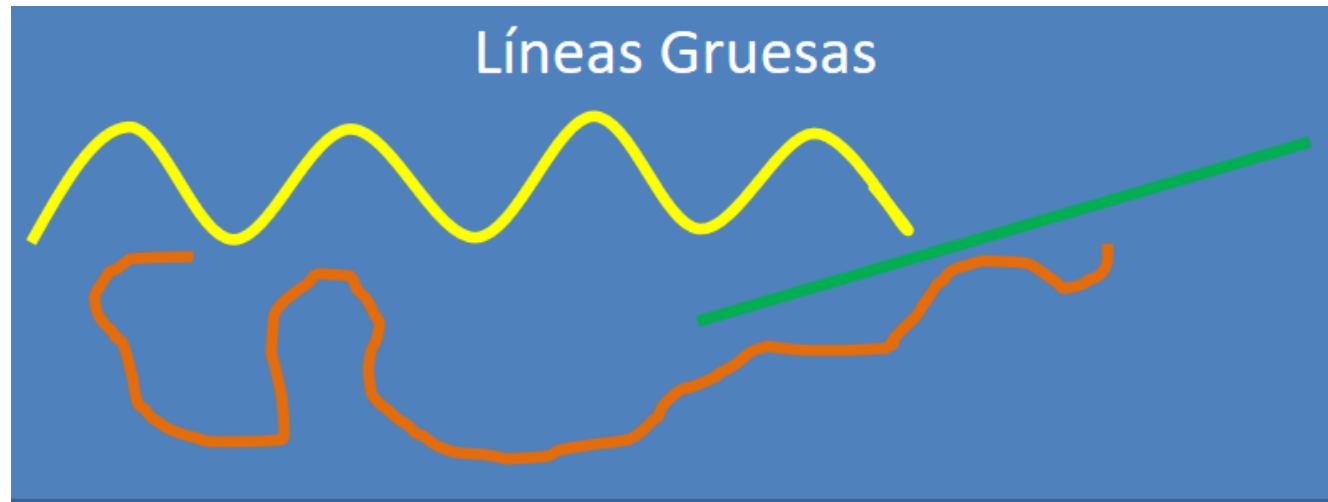


1.- OBJETIVO DE APRENDIZAJE Y CONTENIDO CONCEPTUALES

Objetivo de Aprendizaje	CONTENIDO
OA2 Experimentar y aplicar elementos del lenguaje visual en sus trabajos de arte: línea (gruesa, delgada, recta, ondulada e irregular); color (puros, mezclados, fríos y cálidos); textura (visual y táctil).	Lenguaje visual. Tipos de líneas.
Objetivo de la clase:	Habilidades
Identificar las emociones y representarlas a través de líneas.	Expresar Crear Observar

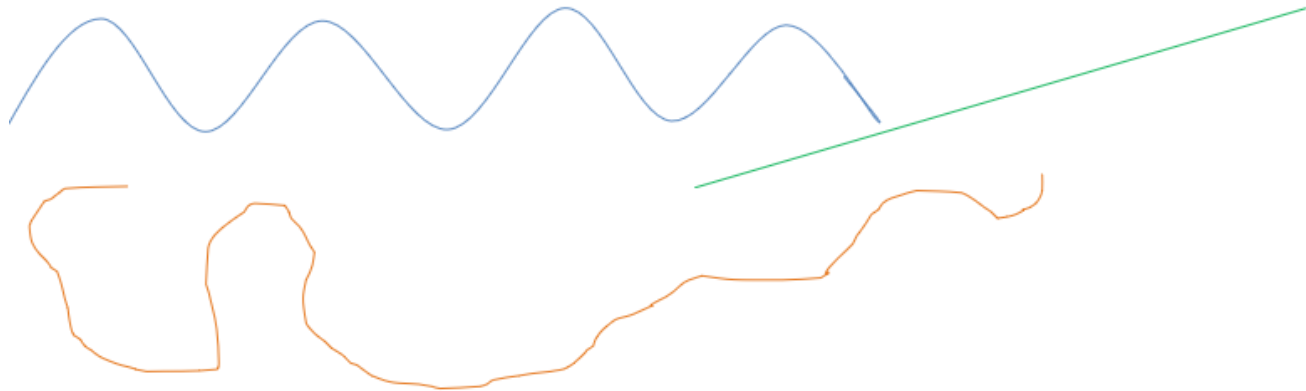
2.- GUÍA

Observa tu entorno y detente en las líneas que existen en el (pieza, cocina, living) ¿qué tipo de líneas observamos en las puertas, en las ventanas y otros objetos? ¿Qué sensaciones provocan?



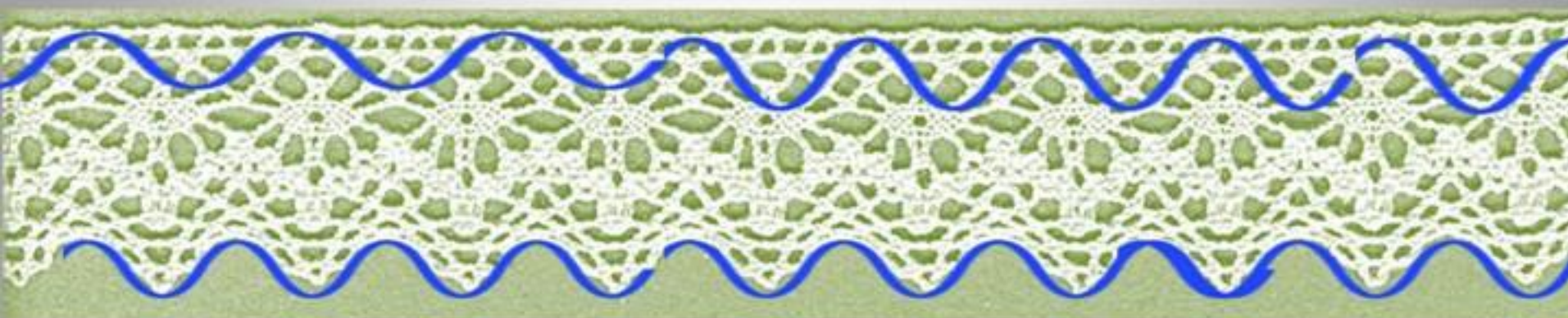
Líneas Gruesas

Líneas Delgadas



Líneas rectas





Líneas onduladas

Líneas irregulares



Estas sillas tienen líneas...



Las olas tienen líneas...



Rodolfo Ditzel Lacoa en <http://commons.wikimedia.org>

Las Líneas y las Emociones

¿Cómo se sienten estos personajes?
¿Cómo son las líneas de estos rostros?



¿Qué sentimientos puedo expresar con estas líneas?



3.- TAREA

Para hacer el trabajo de hoy necesitas los siguientes materiales:

Témpera



Pinceles



Block



SI NO TIENES ESTOS
MATERIALES LO PUEDES
HACER CON LÁPICES DE
COLORES Y EN TU CUADERNO



Expresemos sentimientos a través de las líneas

- ❖ Dibuja un rostro que esté triste, asustado, sorprendido, con miedo u otro sentimiento que tú elijas.
- ❖ Pinta tu rostro con témperas y pinceles.

4.- SOLUCIONARIO

"Esta actividad no requiere de solucionario"

5.- AUTOEVALUACIÓN

Para responder marque con un “X” en el nivel de la escala que usted considere que representa, para realizar esta autoevaluación debes escribirla en tu cuaderno, con buena letra y ordenado.

¿Cómo lo he hecho hasta ahora?

Indicadores	Si	No
Cumplí con las indicaciones de lo que se solicita.		
Mi trabajo es ordenado y limpio.		
Identifico los diferentes tipos de líneas.		
Usé diferentes tipos de líneas.		

