



Colegio Isabel Riquelme
UTP

GUÍA DIGITAL N°4

ASIGNATURA: INGLES

CURSO: 2° AÑO BÁSICO

DOCENTE: María Karime Chieto

SEMANA: 4 al 8 de Mayo

CORREO DE CONTACTO: karime.chieto@colegio-isabelriquelme.cl

Good Morning my dear students! Espero que sigan muy sanos en sus casas. En esta guía seguiremos trabajando en la unidad uno, en la que recordaremos los materiales escolares y la ubicación de ellos.

Realiza tu guía de estudio en silencio, lee varias veces, repite si es necesario, solo cuando no entiendas algo pregunta a un adulto para que te explique, puedes consultar diccionario o bien usar traductor digital, todo esto antes de conocer las respuestas del solucionario.

Cuídate, que estés bien junto a tu familia, para que pronto nos volvamos a encontrar en el colegio.

See you soon!

LOOK AT:

THE PREPOSITIONS



IN



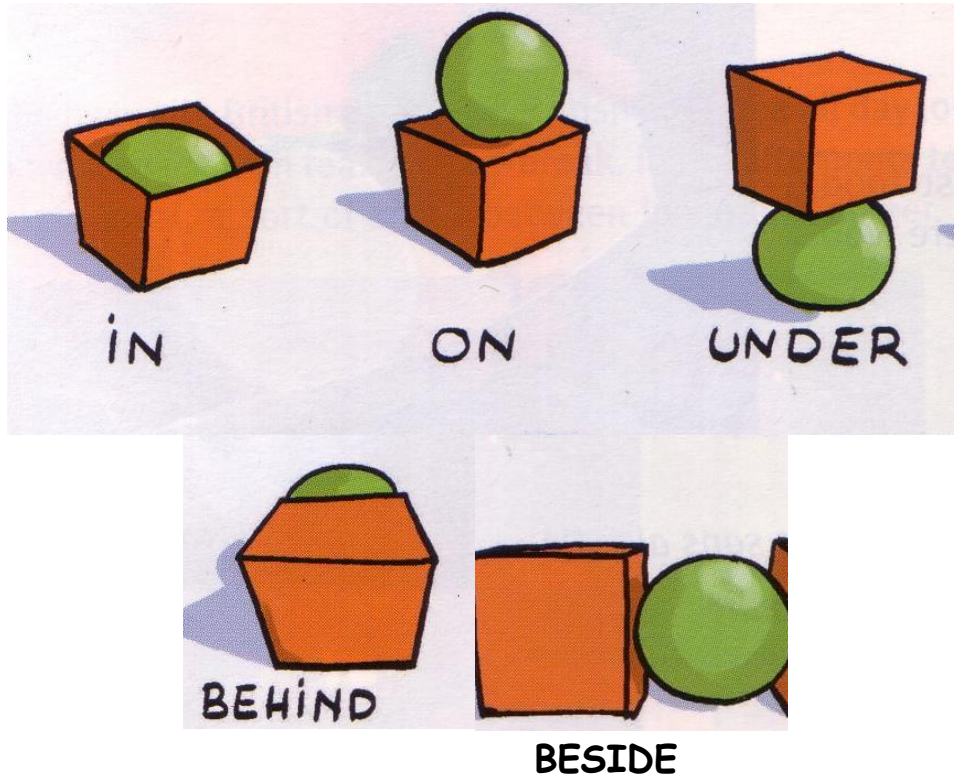
ON



UNDER




WHERE IS THE BALL? ¿DONDE ESTÁ LA PELOTA?



WHERE IS IT? (dónde está esto?)


1. Where is the book? ¿Dónde está el libro?

It's **on** the table
(está **sobre** la mesa)



2. Where is the book?

It's **under** table
(está **bajo** la mesa)





Colegio Isabel Riquelme
UTP


LOOK AT THE SCHOOL MATERIALS:



BOOKCASE



CUPBOARD



BOARD



BIN



Colegio Isabel Riquelme
UTP



WINDOW



PLANT



DOOR



TEACHER

LOOK AT THE NEXT VIDEO:

<https://www.youtube.com/watch?v=niPyVnC6W5g&feature=youtu.be>