



Aplaudimos a los niños y niñas porque están portándose maravillosamente bien en esta cuarentena.

Porque aunque extrañan a sus amigos y amigas, a sus abuelos y abuelas, saben que así podemos cuidarnos entre todos y todas.

Porque aunque todavía falta un poco, pronto volverán los abrazos, los juegos en el patio, las risas en la sala y las lecturas compartidas.

#aplausosalosniñosyniñas



## Guía Digital N°11

<b>Asignatura</b>	: Artes Visuales
<b>Curso</b>	: Segundo Básico
<b>Docente</b>	: Enrique Cerón / Ma. Francisca Rojas A.
<b>Semana</b>	: 22 al 26 de Junio
<b>Días de atención</b>	: Lunes de 14.00 a 16.00 hrs. Lunes a viernes de 10.00 a 11.00 y de 15.00 a 16.00 hrs.
<b>Contacto</b>	: francisca17r@Hotmail.com/enrique.ceron.manriquez@gmail.com



# 1.- OBJETIVO DE APRENDIZAJE Y CONTENIDO CONCEPTUALES

Objetivo de Aprendizaje	CONTENIDO
OA2 Experimentar y aplicar elementos del lenguaje visual en sus trabajos de arte: línea (gruesa, delgada, recta, ondulada e irregular); color (puros, mezclados, fríos y cálidos); textura (visual y táctil).	Lenguaje visual.
Objetivo de la clase:	Habilidades
Observar diferentes texturas visuales en obras de arte y comentarlas desde el punto de vista de sus colores y formas.	Expresar Crear Observar

## 2.- GUÍA




Imagen en [wijimediacommons.org](http://wijimediacommons.org) (The Athenaeum)



Imagen en [wikimediacommons.org](https://commons.wikimedia.org) (anagoria)



Imagen en [elespiritudelchemin.wordpress.com](https://www.elespiritudelchemin.wordpress.com) con licencia creative commons

*La Habitación roja* - Henri Matisse

# 3.- TAREA

Para hacer el trabajo de hoy necesitas los siguientes materiales:

Diferentes texturas y diseños (papeles)



Pegamento



Block



# Actividad

Buscar y recortar texturas de revistas, diarios, papeles de regalos u otro.

Realizar un dibujo con un tema de su elección y lo colorean, usando los recortes de texturas.

Observa y comenta tu obra desde el punto de vista de las ideas que expresan.





## 4.- SOLUCIONARIO




En esta actividad no necesitas solucionario solo utilizar tu imaginación ...



# 5.- AUTOEVALUACIÓN



*Para responder esta autoevaluación debes dibujar la carita que identifica tu trabajo y para eso debes hacerla en tu cuaderno, con buena letra y ordenado.*

Autoevaluación		
¿Cómo realice mis tareas en la casa?		
		
Muy bien	Me costó realizar la tarea, pero puedo mejorar	Tuve muchos problemas para realizar la tarea.