


**¡Hoy voy a tener
UN BUEN DÍA!**





Guía Digital N°12

Asignatura	: Artes Visuales
Curso	: Segundo Básico
Docente	: Enrique Cerón / Ma. Francisca Rojas A.
Semana	: 06 al 10 de Julio
Días de atención	: Lunes de 14.00 a 16.00 hrs. Lunes a viernes de 10.00 a 11.00 y de 15.00 a 16.00 hrs.
Contacto	: francisca17r@Hotmail.com / enrique.ceron.manriquez@gmail.com



1.- OBJETIVO DE APRENDIZAJE Y CONTENIDO CONCEPTUALES

Objetivo de Aprendizaje	CONTENIDO
OA2 Experimentar y aplicar elementos del lenguaje visual en sus trabajos de arte: línea (gruesa, delgada, recta, ondulada e irregular); color (puros, mezclados, fríos y cálidos); textura (visual y táctil).	Lenguaje visual. Colores Líneas
Objetivo de la clase:	Habilidades
Observar y aplicar en sus obras de arte elementos del lenguaje visual.	Observar Expresar Crear

2.- GUÍA




¡Amiguitos y amiguitas!
¿Se han detenido a
observar los colores de la
naturaleza?

Los invito a mirar estas
hermosas imágenes y
prestar atención al
colorido.







¿Podrías decirme
qué colores
observaste?



Al igual que tú, nosotros también sabemos: son el rojo, azul y amarillo.
¿Sabías que esos son los colores puros o primarios?
Se les llama así porque no se obtienen de la mezcla de ningún otro color.

3.- TAREA

Para hacer el trabajo de hoy necesitas los siguientes materiales:

Block



Lápiz grafito



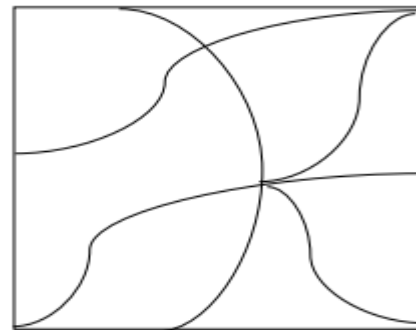
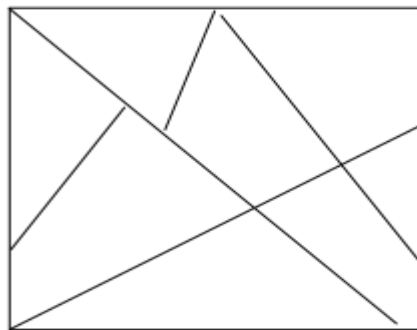
Lápices de colores (de cualquier tipo)





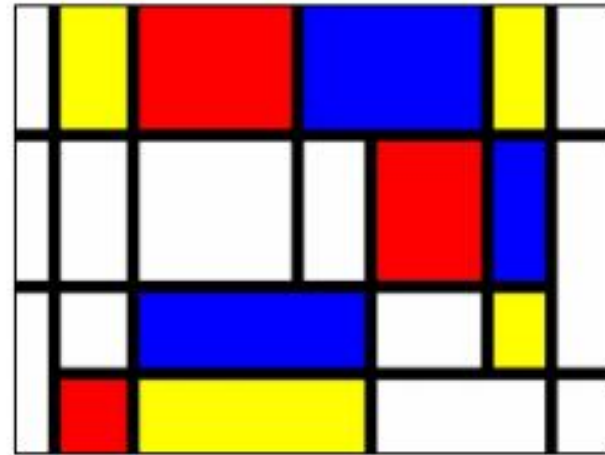
Actividad 1: Cuéntale a algún adulto acerca de los colores que conoces y asócialo a algún elemento de tu entorno que lo tenga, por ejemplo:” verde como las cortinas o como las hojas”.

Actividad 2: Ahora que ya conoces los colores puros, te invito a realizar una obra de arte, pero sólo empleando estos colores y las líneas rectas o curvas. Para ello necesitas una hoja blanca, puede ser de block u otra, una regla, lápiz grafito y lápices de colores o de cera. Ahora, coloca la hoja y marca líneas rectas con la regla o curvas, observa el ejemplo:



4.- SOLUCIONARIO

¡Observa algunos ejemplos de obras de arte abstracto, como la que tú crearás!



5.- AUTOEVALUACIÓN



Para responder esta autoevaluación debes dibujar la carita que identifica tu trabajo y para eso debes hacerla en tu cuaderno, con buena letra y ordenado.

Aspecto	Puedo mejorar	Adecuado	Bueno
Uso de color			
Trazos			
Empleo de la técnica			
Creatividad			
Persistencia			
Limpieza			

JUNTOS SOMOS FUERTES

