

Queridos alumnos (as)

- ✗ Esperamos de todo corazón que se encuentren bien en sus hogares juntos a sus familias, estamos viviendo momentos distintos a los que acostumbramos por lo que es importante que mantengamos nuestros hábitos de estudio y así darle continuidad al proceso de aprendizaje.
- ✗ Cuidémonos entre todos, para que pronto nos volvamos a ver.



Un abrazo virtual

Quédate en casa





Colegio Isabel Riquelme
U.T.P.

Guía Digital N° 10

Asignatura	Ciencias Naturales
Curso	2 básico A y B
Docente	Catherin Parra O. – Francisca Rojas A.
Semana	15 al 19 de junio
Días de consulta	lun. a vi. de 10° a 11° y de 15° a 16°
Contacto	catherin.parra@colegio-isabelriquelme.cl francisca.rojas@colegio-isabelriquelme.cl

Sigo mi ruta de aprendizaje.

Leeremos el objetivo a trabajar esta clase, recordaremos actividades realizadas en actividades anteriores, así nos guiaremos y realizaremos un buen trabajo.

Leer guía con los contenidos a tratar esta semana, posterior a eso realizar la tarea designada en la asignatura, terminado eso realizar una verificación de las respuestas, recuerda que la honestidad es un valor invaluable.

Para terminar, evaluaremos nuestros aprendizajes y los compartiremos con algún adulto responsable en tu hogar, no olvides enviar evidencia a tus profesores para una pronta retroalimentación.



1. OBJETIVO DE APRENDIZAJE

OBJETIVO DE APRENDIZAJE	CONTENIDOS
<p>OA_3 observar y comparar las características de las etapas del ciclo de la vida de distintos animales (mamíferos, aves, insectos y anfibios), relacionándolas con su hábitat.</p>	<p>Ciclo de vida de los animales Alteraciones al ciclo de vida de los animales</p>
OBJETIVO DE LA CLASE	HABILIDADES
<p>Conocer las etapas de la vida de diversos tipos de seres vivos, tales como plantas, animales y el ser humano.</p>	<p>Explorar, observar y formular</p>






2. GUIA

No olvides antes de iniciar a trabajar



- a) Busca un lugar tranquilo e iluminado para trabajar
- b) 1° Busca tu estuche, cuaderno, tú libro y cuadernillo del estudiante.
- c) 2° Recuerda mantener el orden y la limpieza en tu trabajo.
- d) 3° Tu puedes, manos a la obra.
- e) Y por último, piensa positivo 😊





Hoy iniciaremos
un nuevo
contenido:

Etapas del ciclo de vida

¿en qué etapas te
encuentras?



Te invito a ver el siguiente video

https://www.youtube.com/watch?v=IMF5_FLOb6Q



Ciclo de vida del ser humano



CICLO DE VIDA DE LOS ANIMALES

NACIMIENTO

VIVÍPAROS



Se desarrollan en el vientre de la madre.



OVÍPAROS



Se desarrollan dentro de un huevo.


CRECIMIENTO

Algunos pasan por un proceso de metamorfosis antes de llegar a la edad adulta.



ALIMENTACIÓN

HERBÍVOROS: Comen hierba.
CARNÍVOROS: Comen carne.
OMNÍVOROS: Comen de todo.





3. Tarea

Iniciaremos en el texto del estudiante en la pág.. 84

Responde la preguntas que ahí señala en tu cuaderno de la asignatura, recuerda escribir el objetivo y la fecha



Lección 6

¿En qué etapa del ciclo de vida te encuentras?

Exploro

Observa las distintas etapas del ciclo de vida de los seres humanos.



2



1

• Tierra del Fuego, Chile.

- ¿Sabes qué es el ciclo de vida? Explica con tus palabras.
- ¿Qué te gustaría aprender sobre tu ciclo de vida y el de otros animales?

84



3

3 4 5

Comento

1. ¿En qué etapa de la vida te encuentras?
2. ¿Tienes algún familiar que esté en la etapa representada en la fotografía 5?
3. ¿Será igual el **ciclo de vida** en todos los animales? ¿Por qué?

Los seres vivos tienen un **ciclo de vida** que se inicia con la **gestación** y finaliza con la muerte.

85

Vocabulario:

Gestación

Periodo en que una cría permanece y se desarrolla dentro del vientre de la madre hasta el momento de su nacimiento.





4. Solucionario



Queridos alumnos, deseamos que se encuentren bien en sus hogares, confío en que realizaste estas actividades de manera honesta y sin visualizar las respuestas con anterioridad ya que eso no sería correcto para ti, como les digo siempre los profesores ya estudiamos y esto ya lo sabemos, pero ahora es tu oportunidad de aprender y ser aún mejor en tus aprendizajes, ya que tú puedes y eres capaz de esto y de mucho más.

- x Si tienes todo bien te felicito por tu gran trabajo
- x Si te equivocaste, sabrás donde está tu error y lo podrás corregir
- x Recuerda que la honestidad es un valor invaluable y que aprender de los errores te hará un grande en la vida.



Solucionario

1. Probablemente en la etapa 2, sin embargo pueden existir estudiante con necesidades educativas especiales que pueden estar cursando este nivel.
2. Respuesta variable. Pueden mencionar a sus abuelos o algunos tíos.
3. No, ya que depende de sus características particulares





Ahora mi autoevaluación 😊

RUTINA DE PENSAMIENTO: LA ESCALERA DE LA METACOGNICIÓN




4 ¿En qué otras ocasiones puedo usarlo?

3 ¿Para qué me ha servido?

2 ¿Cómo lo he aprendido?

1 ¿Qué he aprendido?



pngtree.com

Recuerda que puedes consultar ante cualquier duda...
¡nos vemos la próxima clase! 😊

