

x Misión de la semana:

Quédate en casa 😊

RECUERDA
LA FRASE:
YO QUIERO,
YO PUEDO Y
SOY CAPAZ

@Candidman



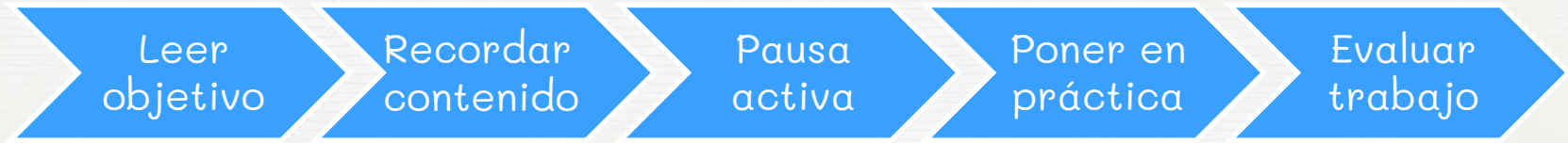


Colegio Isabel Riquelme
U.T.P.

Guía Digital N° 12

Asignatura	Ciencias Naturales
Curso	2 básico A y B
Docente	Catherin Parra O. – Francisca Rojas A.
Semana	13 al 17 julio
Días de consulta	lun. a vi. de 10 ^º a 11 ^º y de 15 ^º a 16 ^º
Contacto	catherin.parra@colegio-isabelriquelme.cl francisca.rojas@colegio-isabelriquelme.cl

Sigo mi ruta de aprendizaje.



1. OBJETIVO DE APRENDIZAJE

OBJETIVO DE APRENDIZAJE	CONTENIDOS
<p>OA_3 observar y comparar las características de las etapas del ciclo de la vida de distintos animales (mamíferos, aves, insectos y anfibios), relacionándolas con su hábitat.</p>	<p>Ciclo de vida de los animales Alteraciones al ciclo de vida de los animales</p>
OBJETIVO DE LA CLASE	HABILIDADES
<p>Conocer las etapas de la vida de diversos tipos de seres vivos, tales como plantas, animales y el ser humano.</p>	<p>Explorar, observar y formular</p>





2. GUIA

No olvides antes de iniciar a trabajar



- a) Busca un lugar tranquilo e iluminado para trabajar
- b) 1° Busca tu estuche, cuaderno, tú libro y cuadernillo del estudiante.
- c) 2° Recuerda mantener el orden y la limpieza en tu trabajo.
- d) 3° Tu puedes, manos a la obra.
- e) Y por último, piensa positivo 😊





Hoy continuaremos con
el contenido:

Etapas del ciclo de vida

Aprenderemos lo
que significa
secuenciar





En palabras sencillas

Secuenciar = ordenar

Ya sea alfabéticamente, por
porte, lo que ocurrió antes y
después, etc.

Ejemplo:

ORDENA LA SECUENCIA MEDIANTE UNA SECUENCIA DE NÚMEROS 1-2-3-4			
2	3	1	4
			



¿Cambia la mariposa a lo largo de su vida?

Lección 6

¿Cambia la mariposa a lo largo de su vida?

Exploro

Describe los cambios que experimenta la mariposa a lo largo de su vida. ¿Sabías que este insecto vive entre 2 y 4 semanas?

La **oruga** se convierte en **pupa**.

El **huevo** se transforma en **oruga**.

88

3

La **mariposa adulta** puede poner huevos y así se inicia el ciclo de vida de una nueva mariposa.

La **pupa** se transforma en **mariposa**.

Comento


Escribe un cuento del ciclo de vida de la mariposa. Debe incluir inicio (primero), desarrollo (luego) y cierre (finalmente). Luego, compártelo con tu curso.

56

89

Esto lo encontrarás en tu libro en la página 88 y 89

3. Hoy la pausa activa será:



La idea de la
pausa activa es
recuperar
energías para
continuar con el
trabajo de mejor
manera

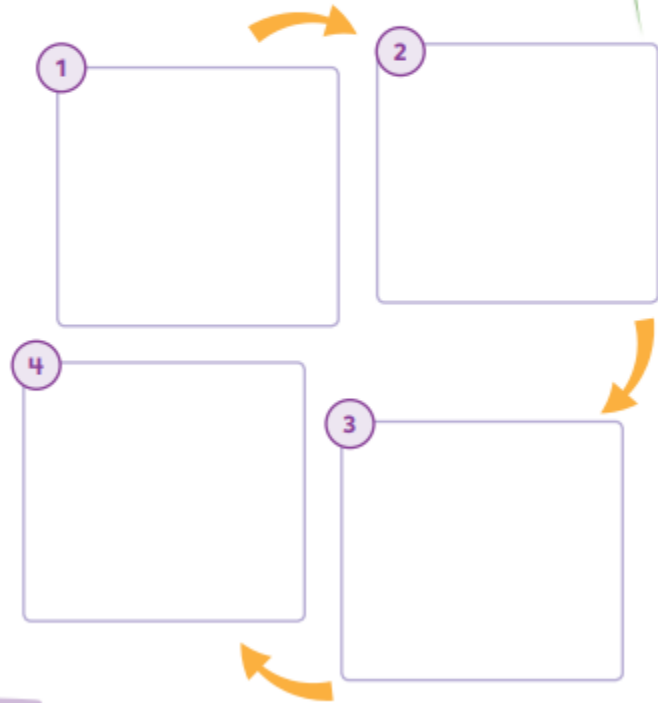
3 Tarea

Te invito a abrir tu
cuadernillo de
actividades en la
página 56

Actividad 9 ¿Cambia la mariposa a lo largo de su vida?

► Secuenciaré el ciclo de vida de la mariposa.

Dibuja y secuencia el ciclo de vida de la mariposa.





4 Solucionario



Queridos alumnos, deseamos que se encuentren bien en sus hogares, confío en que realizaste estas actividades de manera honesta y sin visualizar las respuestas con anterioridad ya que eso no sería correcto para ti, como les digo siempre los profesores ya estudiamos y esto ya lo sabemos, pero ahora es tu oportunidad de aprender y ser aún mejor en tus aprendizajes, ya que tú puedes y eres capaz de esto y de mucho más.


- x Si tienes todo bien te felicito por tu gran trabajo
- x Si te equivocaste, sabrás donde está tu error y lo podrás corregir
- x Recuerda que la honestidad es un valor invaluable y que aprender de los errores te hará un grande en la vida.



Actividad 9 ¿Cambia la mariposa a lo largo de su vida?

► **Secuenciaré** el ciclo de vida de la mariposa.

Dibuja y secuencia el ciclo de vida de la mariposa.





5 Ahora mi autoevaluación 😊



RUTINA DE PENSAMIENTO: LA ESCALERA DE LA METACOGNICIÓN




4 ¿En qué otras ocasiones puedo usarlo?

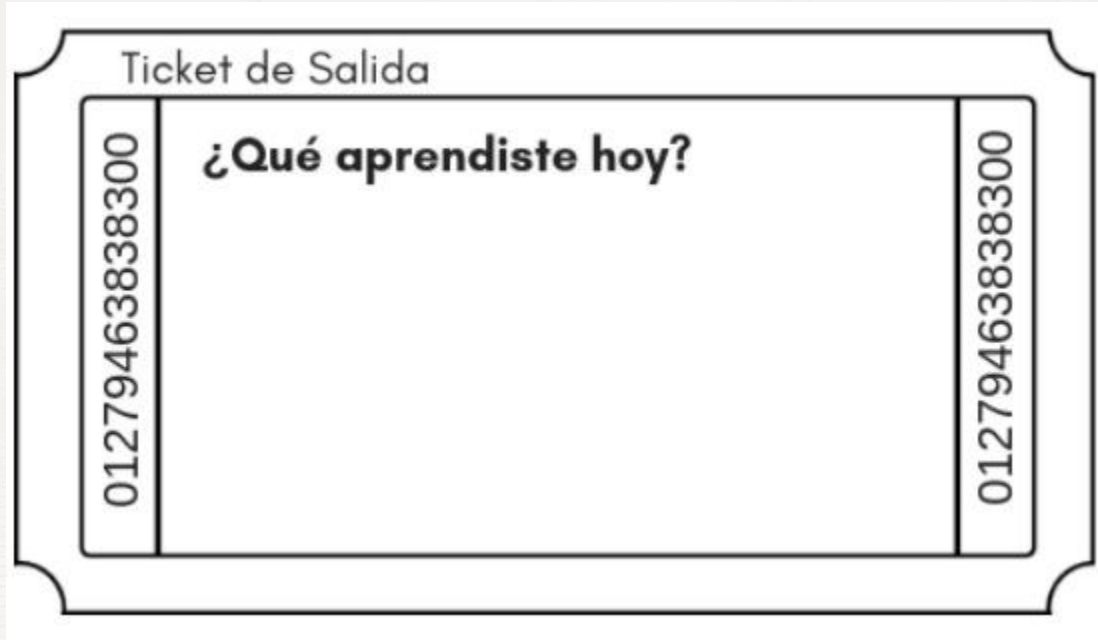
3 ¿Para qué me ha servido?

2 ¿Cómo lo he aprendido?

1 ¿Qué he aprendido?



pngtree.com



No olvides enviar
una foto del ticket
a tu profesora

Recuerda que puedes consultar ante cualquier duda...
¡nos vemos la próxima clase! 😊

