


ACTIVIDADES DE HISTORIA Y GEOGRAFÍA

GUÍA DIGITAL N° 12



SEMANA 6 / 10 DE JULIO

2° AÑO BÁSICO





Bienvenidos a una nueva semana de clases, esta semana nos centraremos en los Pueblos Originarios de Chile, en su ubicación geográfica. Deseo que se encuentren bien, recuerden lavarse las manos en forma continua durante el día, realizar las actividades que les enviamos desde la escuela, las que preparamos con mucha dedicación y cariño, los extrañan...

Profesoras Verito y María Francisca.



GUÍA DIGITAL N° 12

OBJETIVOS Y CONTENIDOS CONCEPTUALES

Asignatura: Historia y Geografía

Curso: 2°A

Docente: Verónica Gracia – M. Francisca Rojas

Semana: 06/10 de julio.

Contacto: veronica.gracia@colegio-isabelriquelme.cl

francisca17r@hotmail.com

Horario de atención:

Lunes a Viernes de 16:00 a 17:00 horas.(Prof. Verónica)

Lunes a Viernes de 10:00 a 11:00 y 15:00 a 16:00 horas (Prof. Francisca)

Objetivo de la clase: Localizar ubicación geográfica de los pueblos originarios de nuestro país en el mapa de Chile.

Actividad: En el mapa de Chile localizan pueblos originarios de la zona norte, centro y sur del país.



1.-OBJETIVO DE APRENDIZAJE Y CONTENIDOS CONCEPTUALES

Objetivo de aprendizaje	Contenido
OA1 Describir los modos de vida de algunos pueblos originarios de Chile, en el período precolombino, incluyendo ubicación geográfica...	Ubicación geográfica de los pueblos originales del período precolombino en la zona norte, centro y sur de Chile.
Objetivo de la Clase	Habilidades
Localizar ubicación geográfica de los pueblos originarios de nuestro país en el mapa de Chile.	Pensamiento temporal y espacial Análisis y trabajo con fuentes.

2.- GUÍA

Pueblos Originarios

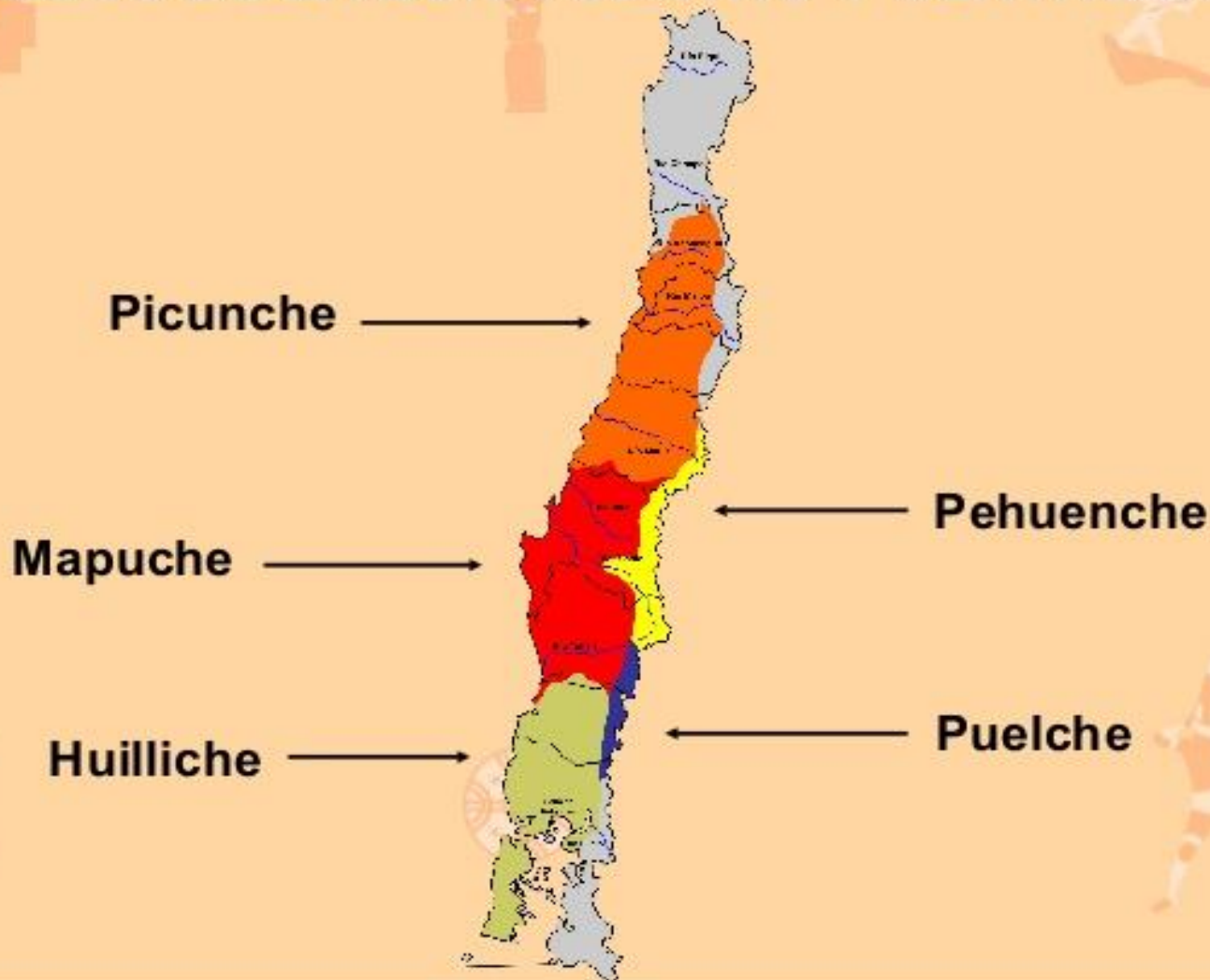
Se consideran pueblos originarios de Chile a aquellos pueblos que habitaban el actual territorio chileno desde antes de la llegada de los conquistadores españoles en el siglo XVI. De estos pueblos prehispánicos varios aún existen, pero hay otros que ya se han extinguido.



PUEBLOS DE LA ZONA NORTE E INSULAR



PUEBLOS DE LA ZONA CENTRO Y CENTRO SUR



PUEBLOS DE LA ZONA SUR



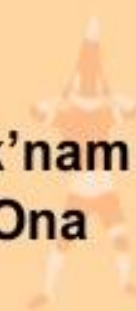
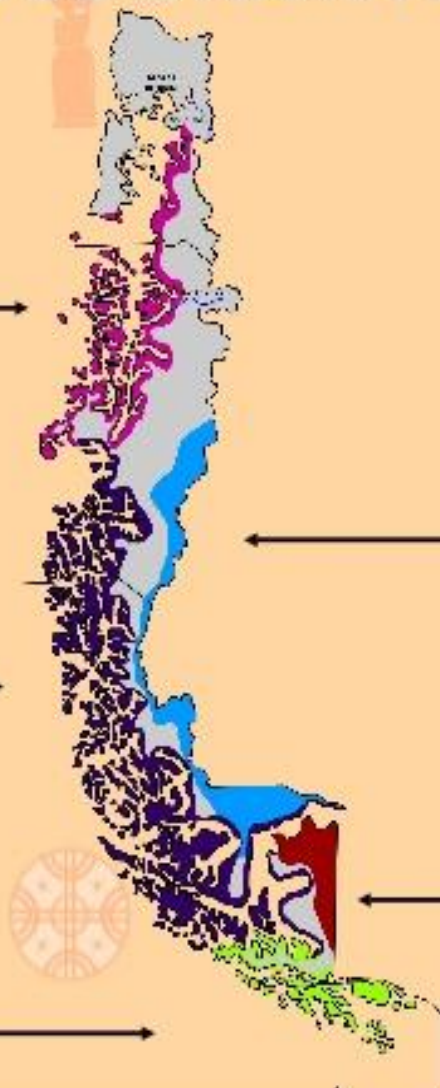
Chono →

← Aónikenk o Tehuelche

→ Kawésqar o Alacalufe

← Selk'nam u Ona

→ Yágan o Yámana



3.-TAREA.


Completa la siguiente tabla, indicando los pueblos que habitaron las distintas zonas geográficas de Chile.

Zona Norte e Insular	
Zona Centro y Centro Sur	
Zona Sur	

Dibuja el mapa de Chile, distinguiendo las zonas geográficas, Norte, Centro-Centro Sur y Sur. Luego indica, por zona, los pueblos que allí habitaron, antes de la llegada de los españoles. (Adjunto en la tarea ejemplo de mapa mudo) Guíate en esta actividad por los mapas observaste en la Guía.



4.- SOLUCIONARIO



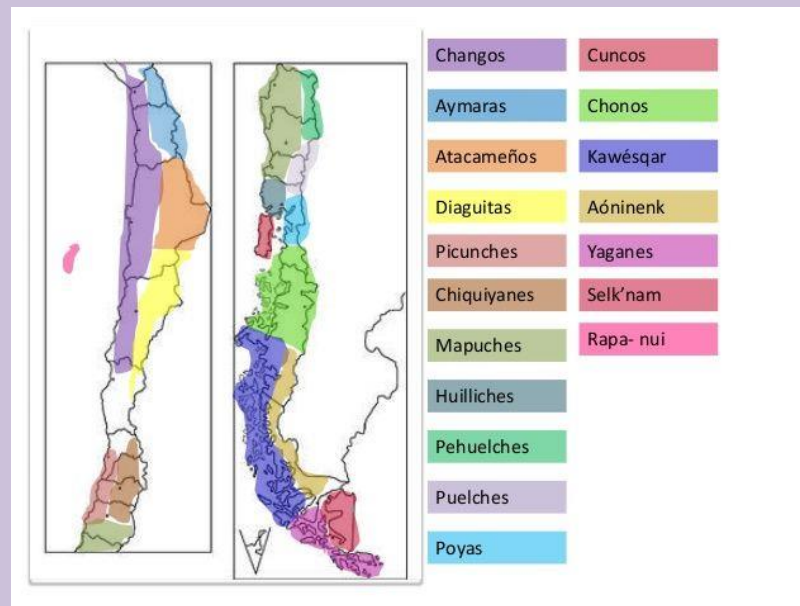
Completar tabla con:

Zona Norte: Aymáras, Changos, Atacameños, Rapa Nui, Diaguita.

Zona Centro, Centro Sur: Picunches, Pehuenches, Mapuche, Puelches, Huilliches.

Zona Sur: Chonos, Tehuelches, Alacalufes, Onas, Yaganes.

Dibuja el mapa de Chile y ubica según las distintas zonas geográficas, y a los pueblos que se ubicaron en ellas. En esta actividad debes dibujar el mapa de Chile, colorear de distintos colores la zona norte, centro-centro sur y la zona sur. Luego incorporar, con sus nombres, los distintos pueblos que habitaron las tres zonas geográficas. Recuerda que toda la tarea debe quedar registrada en el cuaderno de historia.



5.-AUTOEVALUACIÓN

Indicador	Siempre	Casi siempre	A veces	Nunca
Nombro pueblos originarios prehispánicos de la zona norte, centro y sur de Chile.				
Localizo en un mapa de Chile la ubicación de los distintos pueblos originarios prehispánicos de Chile.				
Asocio los pueblos originarios con su respectiva ubicación en la zona norte, centro o sur de Chile.				

6.-///TICKET DE SALIDA ///

1.- Cosas que aprendí en esta clase:

2.- ¿Qué preguntas haría sobre la clase?

3.- Cosas que debo mejorar:

¡¡¡Nos encontramos de manera virtual ,la próxima semana, recuerden realizar las tareas, si tienen dudas, pregunten, pueden llamarnos, y estaremos con la mejor disposición y cariño para responder todas las inquietudes que tengan, ayuden en casa, entre todos la tarea se hace más liviana, ya tendremos tiempo de conversar, si se sienten tristes, hablen con la mamá ,el papá , la abuelita, la persona que tengan más cercana, en la que confíen, un abrazo para todos, los queremos mucho!!!

Profesora Verito y Profesora M. Francisca.

