



Colegio Isabel Riquelme
UTP

GUÍA DIGITAL N° 11

ASIGNATURA: INGLES

CURSO: 2° AÑO

DOCENTE: María Karime Chieto Aguilar

SEMANA: 22 al 26 de Junio

CORREO DE CONTACTO: karime.chieto@colegio-isabelriquelme.cl

DIAS DE ATENCION CONSULTAS: lunes, Miércoles, viernes de 10:00 a 11:00 horas

ACTIVIDAD: Identificar vocabulario nuevo a través de imágenes para hablar del clima.

1. OBJETIVOS

<u>OBJETIVO DE APRENDIZAJE</u>	<u>CONTENIDO</u>
<p>OA 6 Leer y demostrar comprensión de textos como cuentos, rimas, chants, tarjetas de saludo, instrucciones y textos informativos, identificando: ideas generales del texto; personajes y acciones; vocabulario aprendido, palabras conocidas y expresiones de uso muy frecuente (I want...; Here!</p> <p>OA 13 Escribir (por ejemplo: copiar o completar) palabras y oraciones simples de acuerdo a un modelo, acerca de temas conocidos o de otras asignaturas.</p>	El clima.
<p><u>OBJETIVO DE LA CLASE:</u></p> <p>Identificar el clima a través de imágenes para decir cómo está el tiempo hoy.</p>	<p><u>HABILIDADES</u></p> <p>Comprensión, Expresión escrita.</p>

Good Morning my dear students! Espero que sigan muy sanos en sus casas. En esta guía, recordaremos las prendas de vestir, los colores, decir lo que están usando y lo que otros están usando a través de imágenes, además conoceremos vocabulario nuevo relacionado con el clima.

Realiza tu guía de estudio en silencio, lee varias veces, repite si es necesario, solo cuando no entiendas algo pregunta a un adulto para que te explique, puedes consultar diccionario o bien usar traductor digital,



Colegio Isabel Riquelme
UTP

**todo esto antes de conocer las respuestas del solucionario.
Cuídate, que estés bien junto a tu familia, para que pronto nos volvamos a encontrar en el colegio.
See you soon!**

2. GUÍA



HELLO CHILDREN! HOW ARE YOU?

Puedes observar este video relacionado con este contenido. Copia el siguiente Link y pégalo en tu navegador:

<https://www.youtube.com/watch?v=CXKj7bm4Ops>

Today we will remember the clothes:

- Hoy día vamos a recordar las Prendas de vestir, mediante la ejercitación
- Responder a la pregunta: ¿Qué estás usando?
- Relacionar con colores
- Conocer vocabulario nuevo
- Responder preguntas observando dibujo
- Ejercitar la comprensión.
- Evaluar



Colegio Isabel Riquelme
UTP

Remember (recordemos) Respondimos a la pregunta: ¿Qué está usando el? o ella?

What is he wearing?

. He's wearing a white T-shirt, blue jeans and red and white sneakers.





Colegio Isabel Riquelme
UTP









What is she wearing?



She's wearing a **red** T-shirt,
black skirt and **orange** sneakers.




THE WEATHER

		
It's cloudy	It's windy	It's raining
	 <p>sunny</p>	
It's snowing	It's sunny	It's hot
		
It's cold	It's partly cloudy	




Preguntemos como está el clima, podemos hacerlo de dos formas.

How is the weather?



It's sunny

What's the weather like?



It's cloudy

Now your turn

1. What's the weather like?



2. How is the weather?





Colegio Isabel Riquelme
UTP

Escribiste esto?

1. It's cold

2. It's hot



VERY GOOD!!!!

You are fantastic!!!



3: TAREA

No olvides escribir en tu cuaderno la fecha, el objetivo y las actividades de la clase.

ACTIVITY 1

Look and write. (Observa y escriba el clima que corresponda)



1. It's



2. It's



3. It's.....



It's.....



Colegio Isabel Riquelme
UTP



5. It's.....

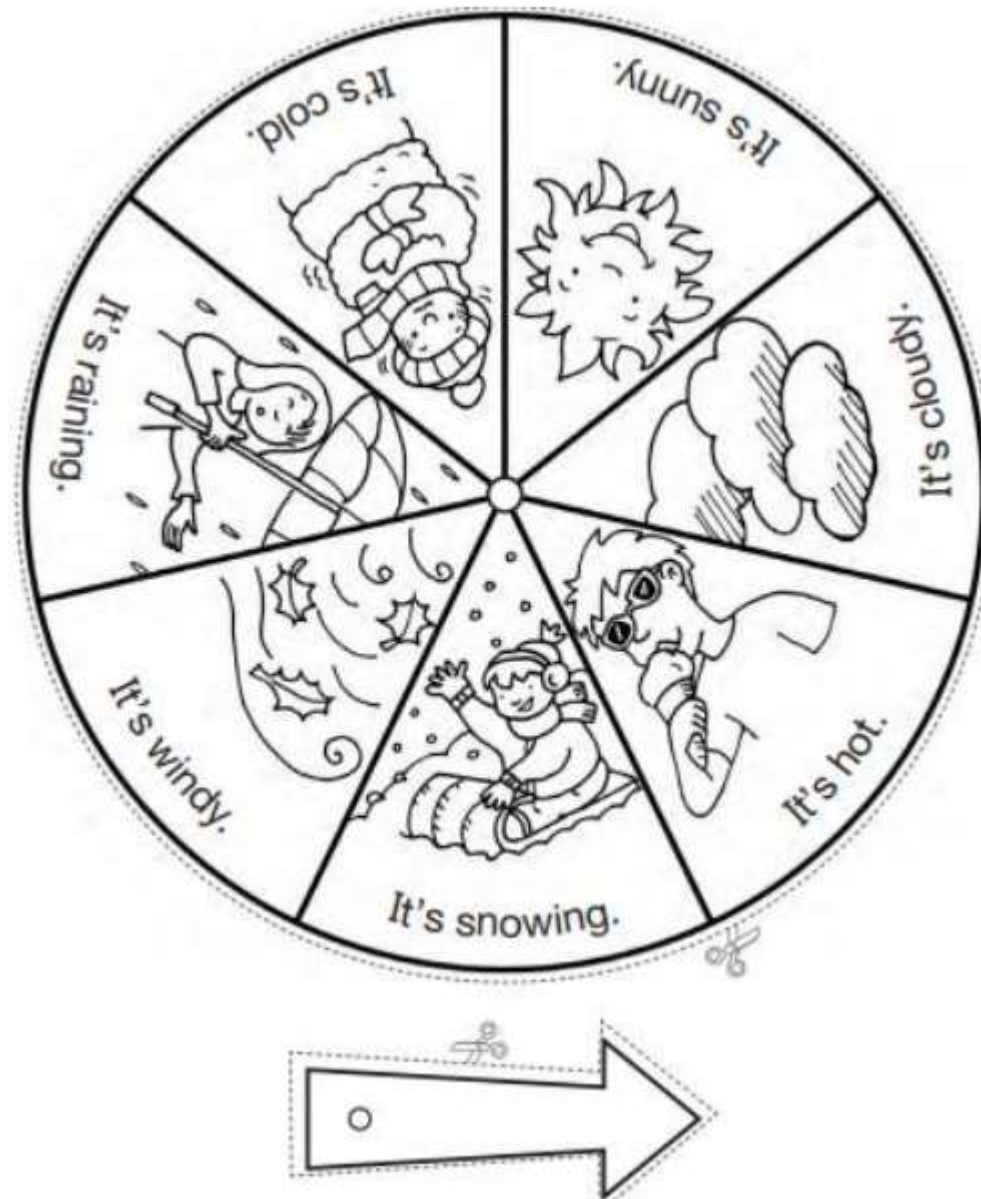


6. It's.....



ACTIVITY 2

Make a weather wheel (arma una rueda del tiempo)





ACTIVITY 3 (puedes desarrollar esta actividad en la página 20 del ACTIVITY BOOK)

Look and number.

Observa y enumera en el círculo.



1. It's hot.

2. It's raining.

5. It's cold.

3. It's windy.

6. It's cloudy.

4. It's sunny.

7. It's snowing.





4: SOLUCIONARIO

Confío en tu honestidad y necesito que utilices esta hoja al final de haber realizado tus ejercicios, ya que te entrego el solucionario con la finalidad que compares tu respuesta.

SI TIENES TODO BIEN; FELICITACIONES!

SI TE EQUIVOCASTE CONOCERÁS DONDE ESTUVO TU ERROR. “FELICITACIONES POR TU HONESTIDAD TU ERES CAPAZ.

TEN PRESENTE “DE LOS ERRORES SE APRENDE”

ACTIVITY 1

1. It's snowing
2. It's cold
3. It's windy
4. It's cloudy
5. It's raining
6. It's sunny

ACTIVITY 2

Debes armar la rueda, puedes pegarla en una hoja de block.

ACTIVITY 3

- .It's hot 1
- . It's windy 3
- . It's raining 2
- . It's sunny 4
- . It's snowing 7
- . It's cloudy 6
- . It's cold 5



Colegio Isabel Riquelme
UTP



VERY GOOD!!!



Autoevaluación

**PINTA LA CARITA QUE MAS TE REPRESENTA
HACIENDO ESTA GUÍA**



See you next week!!!