



Colegio Isabel Riquelme
UTP

GUÍA DIGITAL N° 12

ASIGNATURA: INGLES

CURSO: 2° AÑO

DOCENTE: María Karime Chieto Aguilar

SEMANA: 06 al 10 de Julio

CORREO DE CONTACTO: karime.chieto@colegio-isabelriquelme.cl

DIAS DE ATENCION CONSULTAS: lunes. Miércoles, viernes de 10:00 a 11:00 horas

ACTIVIDAD: Identificar vocabulario para hablar del Clima y de las Prendas de vestir).

1. OBJETIVOS

<u>OBJETIVO DE APRENDIZAJE</u>	<u>CONTENIDO</u>
<p>OA 6 Leer y demostrar comprensión de textos como cuentos, rimas, chants, tarjetas de saludo, instrucciones y textos informativos, identificando: ideas generales del texto; personajes y acciones; vocabulario aprendido, palabras conocidas y expresiones de uso muy frecuente (I want...; Here!</p> <p>OA 13 Escribir (por ejemplo: copiar o completar) palabras y oraciones simples de acuerdo a un modelo, acerca de temas conocidos o de otras asignaturas.</p>	El clima y prendas de vestir.
<p><u>OBJETIVO DE LA CLASE:</u> Demostrar adquisición de habilidades durante la unidad.</p>	<p><u>HABILIDADES</u> Comprensión, Expresión escrita.</p>

Good Morning my dear students! Espero que sigan muy sanos en sus casas. En esta guía, recordaremos las prendas de vestir, los colores, decir lo que están usando y lo que otros están usando a través de imágenes, recordaremos también vocabulario relacionado con el clima.

Realiza tu guía de estudio en silencio, lee varias veces, repite si es necesario, solo cuando no entiendas algo pregunta a un adulto para que te explique, puedes consultar diccionario o bien usar traductor digital, todo esto antes de conocer las respuestas del solucionario.

Cuédate, que estés bien junto a tu familia, para que pronto nos volvamos a encontrar en el colegio.

See you soon!



2. GUÍA



HELLO CHILDREN! HOW ARE YOU?

Puedes observar este video relacionado con este contenido. Copia el siguiente Link y pégalo en tu navegador:

https://www.youtube.com/watch?v=KDE6i_ZZkFU

Today we will remember the clothes:

- Hoy día vamos a recordar las Prendas de vestir, mediante la ejercitación
- Responder a la pregunta: ¿Qué estás usando?
- Activar conocimientos previos relacionados al clima
- Relacionar con colores
- Ejercitar.
- Evaluar

Let's remember (recordemos) Respondimos a la pregunta: ¿Qué está usando el? o ella?



Colegio Isabel Riquelme
UTP



What is he wearing?

He's wearing a yellow hat, red scarf, blue sweater, green trousers and brown boots.

What is she wearing?



She's wearing a red and white hat, a green and white jacket, blue pants, brown boots and red gloves.



Now your turn

She's wearing a red sweater, blue pants, a blue scarf and blue shoes.

¿A cuál de estas niñas pertenece la descripción?

1.



2.



La respuesta es la N° 1

Let's remember the weather (recordemos el clima)

How is the weather?



The weather is rainy



Colegio Isabel Riquelme
UTP

How is the weather?



The weather is windy

NOW YOUR TURN

How is the weather?



Qué respondiste?

- **It's snowing**

VERY GOOD!!!!



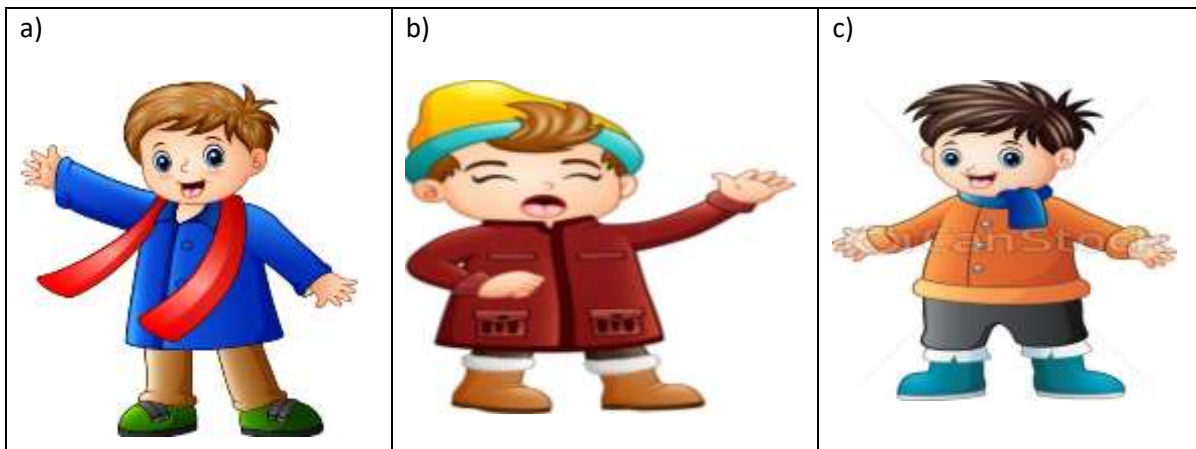
3: TAREA

No olvides escribir en tu cuaderno la fecha, el objetivo y las actividades de la clase.


ACTIVITY 1

Read the sentences and choose the correct picture (lee la oración y encierra la imagen a la cual corresponde la descripción).

1. He is wearing blue coat, red scarf, brown trousers and green sneakers.

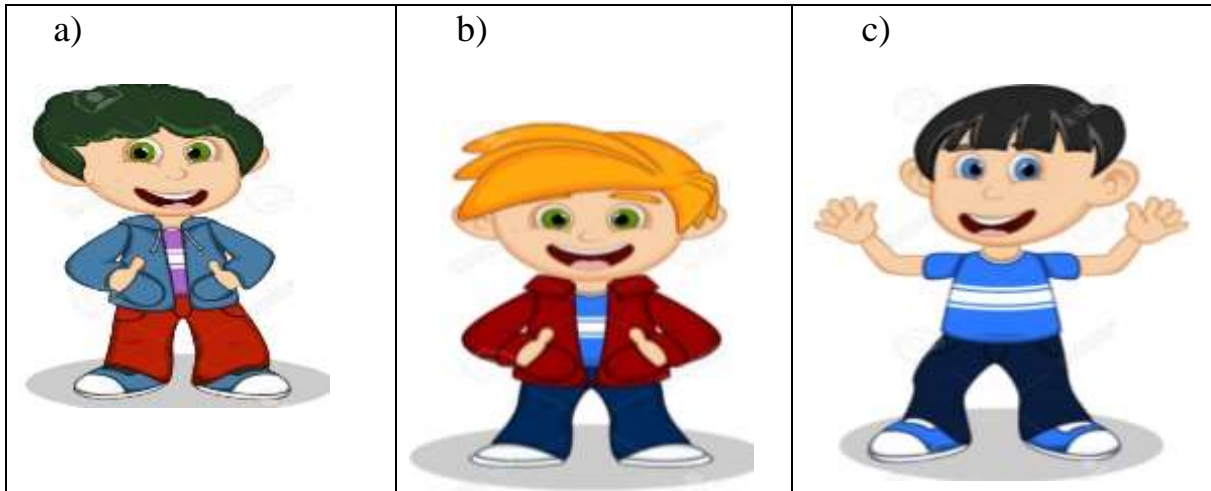


2. She is wearing purple trousers, purple jacket, purple hat, red scarf and gloves and green boots.

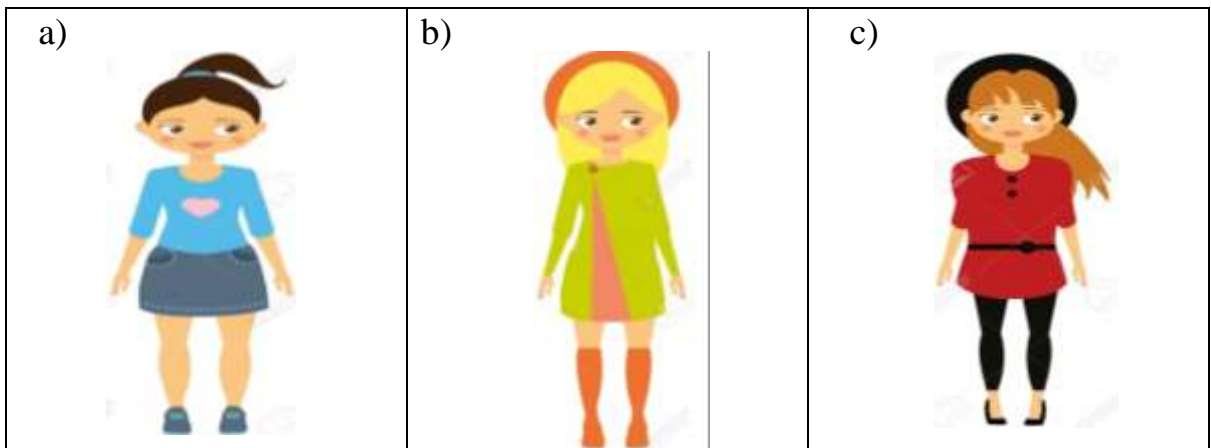




3. He is wearing blue t-shirt, brown jacket, blue trousers and white sneakers.



4. She is wearing red dress, black pants, black hat and black shoes.





4: SOLUCIONARIO

Confío en tu honestidad y necesito que utilices esta hoja al final de haber realizado tus ejercicios, ya que te entrego el solucionario con la finalidad que compares tu respuesta.

SI TIENES TODO BIEN; FELICITACIONES!

SI TE EQUIVOCASTE CONOCERÁS DONDE ESTUVO TU ERROR. “FELICITACIONES POR TU HONESTIDAD TU ERES CAPAZ.

TEN PRESENTE “DE LOS ERRORES SE APRENDE”

ACTIVITY 1

1. a
2. c
3. b
4. c



VERY GOOD!!!!





Evaluacion Formativa Guia Digital N°12



Obj: Demostrar adquisición de habilidades de la Unidad 1



My name is: _____

I am in: _____ (curso)

Look at the picture and choose the correct picture (observa la imagen y encierra la respuesta). 6pts

<p>1) How is the weather?</p> <p>a) It's cold b) It's sunny c) It's windy</p> 	<p>2) How is the weather?</p> <p>a) It's cloudy b) It's rainy c) It's sunny</p> 
---	---

<p>3) How is the weather?</p> <p>a) It's windy b) It's rainy c) It's cloudy</p> 	<p>4) How is the weather?</p> <p>a) It's snowy b) It's rainy c) It's partly cloudy</p> 
--	---

<p>5) How is the weather?</p> <p>a) It's snowy b) It's sunny c) It's windy</p> 	<p>6) How is the weather?</p> <p>a) It's sunny b) It's cold c) It's windy</p> 
--	---

GOOD JOB!!!!



Colegio Isabel Riquelme
UTP

Mensaje de contención: (léelo con tus papás)



Autoevaluación

PINTA LA CARITA QUE MAS TE REPRESENTA HACIENDO ESTA GUÍA



See you next week!!!