



Colegio Isabel Riquelme
UTP

GUÍA DIGITAL N° 14

ASIGNATURA: INGLES

CURSO: 2° AÑO

DOCENTE: María Karime Chieto Aguilar

SEMANA: 10 al 15 de Agosto.

CORREO DE CONTACTO: karime.chieto@colegio-isabelriquelme.cl

DIAS DE ATENCION CONSULTAS: lunes, Miércoles, viernes de 10:00 a 11:00 horas

ACTIVIDAD: Retroalimentar vocabulario relacionado con el Clima, las prendas de vestir, y las Estaciones del año.

1. OBJETIVOS

<u>OBJETIVO DE APRENDIZAJE</u>	<u>CONTENIDO</u>
<p>OA 6 Leer y demostrar comprensión de textos como cuentos, rimas, chants, tarjetas de saludo, instrucciones y textos informativos, identificando: ideas generales del texto; personajes y acciones; vocabulario aprendido, palabras conocidas y expresiones de uso muy frecuente (I want...; Here!</p> <p>OA 13 Escribir (por ejemplo: copiar o completar) palabras y oraciones simples de acuerdo a un modelo, acerca de temas conocidos o de otras asignaturas.</p>	El clima, prendas de vestir y las estaciones del año
<p><u>OBJETIVO DE LA CLASE:</u></p> <p>Identificar las estaciones del año a través de imágenes para relacionarlas con las prendas de vestir y el clima.</p>	<p><u>HABILIDADES</u></p> <p>Comprensión, Expresión escrita.</p>

Good Morning my dear students! Espero que sigan muy sanos en sus casas. En esta Guía, recordaremos las prendas de vestir, decir lo que él o ella está usando a través de imágenes, recordaremos vocabulario relacionado con el clima y conoceremos las Estaciones del año.

Realiza tu Guía de estudio en silencio, lee varias veces, repite si es necesario, solo cuando no entiendas algo pregunta a un adulto para que te explique, puedes consultar diccionario o bien usar traductor digital, todo esto antes de conocer las respuestas del solucionario.

Cuídate, que estés bien junto a tu familia, para que pronto nos volvamos a encontrar en el colegio.

See you soon!

2. GUÍA



HELLO CHILDREN! HOW ARE YOU?

Puedes observar este video relacionado con este contenido. Copia el siguiente Link y pégalo en tu navegador:

<https://www.youtube.com/watch?v=NavWWM2iTEw>

Today we will remember the clothes and the weather.

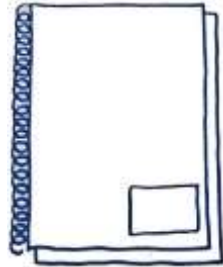
- Hoy día vamos a activar conocimientos previos sobre vestimentas y clima por medio de la ejercitación.
- Conocer las estaciones del año.
- Activar conocimientos previos relacionados al clima
- Relacionar las estaciones del año con los conocimientos previos
- Ejercitar.
- Evaluar



School materials



My pencil case



My notebook



My book

Let's remember

What is she wearing?





She is wearing **coat** and **boots**

How is the weather?



The weather is **cloudy**

	You put your boots....	when the weather is <u>cold</u>
	You put your T-shirt...	when the weather is <u>sunny</u>



You put = pones
The weather = el clima

Seasons of the year (estaciones del año)



Autumn



Summer



Autumn Fall



Winter



Let's answer questions

How is the weather in summer?



It's **sunny** and **hot** (caluroso)

How is the weather in winter?



It's **cold** and **rainy**

NOW YOUR TURN

1. How is the weather in Winter?

2. How is the weather in Spring?





Colegio Isabel Riquelme
UTP

¿Cómo fueron tus respuestas?



1. It's rainy and cold

2. It's sunny and cloudy



VERY GOOD!!!

3: TAREA

No olvides escribir en tu cuaderno la fecha, el objetivo y las actividades de la clase.



ACTIVITY 1

Write the seasons of the year (escribe las estaciones del año)

1.



2.



3.

4.







ACTIVITY 2

Look and match (une el clima con el dibujo)



It's cloudy.

It's hot.

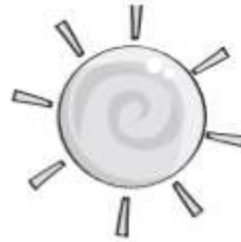
It's snowing.

It's windy.

It's cold.

It's raining.

It's sunny.





ACTIVITY 3

Desarrolla esta actividad en el **ACTIVITY BOOK**, page 20.

1 Look and number.



1. It's hot.

2. It's raining. 5. It's cold.

3. It's windy. 6. It's cloudy.

4. It's sunny. 7. It's snowing.





4: SOLUCIONARIO

Confío en tu honestidad y necesito que utilices esta hoja al final de haber realizado tus ejercicios, ya que te entrego el solucionario con la finalidad que compares tu respuesta.

SI TIENES TODO BIEN; FELICITACIONES!

SI TE EQUIVOCASTE CONOCERÁS DONDE ESTUVO TU ERROR. “FELICITACIONES POR TU HONESTIDAD TU ERES CAPAZ.

TEN PRESENTE “DE LOS ERRORES SE APRENDE”

ACTIVITY 1

1. Winter
2. Summer
3. Autumn
4. Spring

ACTIVITY 2

1. It's cloudy
2. It's hot
3. It's snowing
4. It's windy
5. It's cold
6. It's raining
7. It's sunny

ACTIVITY 3

1. está caluroso
2. está lluvioso
3. hay viento
4. está soleado
5. está frío
6. está nublado
7. está con nieve



Colegio Isabel Riquelme
UTP



VERY GOOD!!!!

Mensaje de contención: (léelo con tus papás)

No compares a **TU HIJO** con sus hermanos, amigos o contigo cuando tenías su edad.
Recuerda que es **único e irreplicable.**
Todos los días dile algo que lo haga sentir **ESPECIAL.**





Colegio Isabel Riquelme
UTP

Autoevaluación

PINTA LA CARITA QUE MAS TE REPRESENTA HACIENDO ESTA GUÍA



See you next week!!!

Exit Ticket de salida:



Responde las siguientes preguntas:

1. How is the weather in Spring?

2. How is the weather in Winter?

3. What is your favorite Season?



SEE YOU NEXT WEEK.

BYE BYE!