



RIQUELMECOLEGIO
ISABEL
U.T.P.

GULA DIGITAL N°9

ASIGNATURA: RELIGION

CURSO: 2°

DOCENTE: MARIA V. DE GEYTER

SEMANA: 8 AL 12 DE JUNIO 2020

CONTACTO:

VIKITOYITA@HOTMAIL.COM

CELULAR+56 9 64540582



DESEO TE ENCUENTRES BIEN JUNTO A TU FAMILIA, UNA NUEVA SEMANA PARA PODER COMPARTIR A DISTANCIA. HE PREPARADO ESTE TRABAJO CON MUCHO CARIÑO PORQUE SE Y CONFIÓ EN TU CAPACIDAD Y LA ACTITUD QUE TIENES POR APRENDER CADA DÍA MÁS.

BENDICIONES CUÍDATE MUCHO.

1.- OBJETIVO DE APRENDIZAJE Y CONTENIDOS CONCEPTUALES



OBJETIVO DE APRENDIZAJE

Conocer e identificar a través de la lectura y el diálogo, la historia de Noé.

CONTENIDO

El arca de NOE

OBJETIVO DE LA CLASE

Desarrollar la comprensión y atención de escuchar el texto bíblico del Arca de Noe

HABILIDADES

Exponer
Organizar
Representar

2.- GUÍA



Hola hoy te invita a viajar en el tiempo y para eso debes estar atento a cada actividad que vamos a trabajar.

El tema es LA HISTORIA DE NOE.




¿Sabes quien es Noe? ¿Has escuchado la historia del Arca de Noe?

¿Te imaginas lo que quería Dios de El?

Bueno, te invito a conocer esta historia

HISTORIA DEL ARCA DE NOÉ




Sigue las secuencias de las siguientes imágenes las cuales te irán contando la historia de Noe.

En caso de que te cuesta leer pide ayuda a un adulto de tu grupo familiar para que te lea y procedas a realizar las siguiente actividades.

¿QUIÉN FUE NOÉ?

- Noé vivió hace muchos años y siguió los mandamientos de Dios
- Noé tenía una familia grande: una esposa y tres hijos llamados Sem, Cam y Jafet, y las esposas de los hijos.







El arca de noé

Génesis 6-9

Después de que Adán y Eva salieran del Jardín, nacieron muchas personas. Estas personas hicieron cosas malas y se olvidaron de Dios.




Menos Noé.
Noé amaba a Dios.




Dios estaba triste con las personas, pero no con Noé. Dios le habló acerca de su plan de empezar de nuevo. Por ello le dijo: "Construye un Arca", y házlo de ésta manera, y le dio las instrucciones. Noé y su familia empezaron la construcción del Arca.



Dios estaba triste con las personas, pero no con Noé. Dios le habló acerca de su plan de empezar de nuevo. Por ello le dijo: "Construye un Arca", y házlo de ésta manera, y le dio las instrucciones. Noé y su familia empezaron la construcción del Arca.




Cuando el arca estuvo listo, Dios le dijo a Noé: Lleva a tu familia al Arca y a dos animales de cada especie. Animales que se arrastran, que saltan, que galopan, que vuelan, etc. Todos entraron en el arca.



Cuando estuvieron dentro del Arca, el agua comenzó a caer. Y llóvía, y llovía... El Arca se movía para un lado y para otro sobre las aguas.



Finalmente la lluvia paró.
Había agua por todos lados.
Todos dentro del arca estaban a salvo.
Noé y su familia estaban muy felices y
daban gracias a Dios.




El arca finalmente se posó sobre una
montaña y Noé salió del arca. Noé y su
familia alabaron a Dios, y éste colocó un
arco iris en el cielo, como símbolo de la
promesa divina de que nunca más habría un
diluvio otra vez en la Tierra.

3.- TAREA



❑ Después de la lectura con imágenes responde en tu cuaderno las siguientes preguntas:

- 1.- ¿Quién era Noe?
- 2.- ¿Cuántos hijos tenía?
- 3.- ¿Qué le pide Dios a Noe que haga?
- 4.- ¿Por qué?
- 5.- ¿Cómo se estaba portando las personas en ese tiempo? ¿Y como se sentía nuestro Padre Dios por ese comportamiento?



II.- Términos Pareados

1. Observar atentamente las dos columnas que a continuación le apareceran.
2. Une con una línea la palabra claves con su significado (CONCEPTO)

| Palabras claves | concepto |
|-----------------|---------------|
| BARCO | AMIGO DE DIOS |
| NOE | HIJO DE NOE |
| DIOS | ARCA |
| SEM | NUESTRO PADRE |



Verdadero o Falso

Responder de acuerdo a los enunciados con una V de verdadero y F de falso

- a) ___ Noe no tenia familia
- b) ___ Le dice a Noe que construya un Arca
- c) ___ Dios le entrego las medidas originales para la construcción del Arca
- d) ___ Los animales de dos en dos, subieron al arca, macho y hembra
- e) ___ Dios hizo llover 30 días y 40 noches
- f) ___ Dios padre y con la familia de NOE, tenían un lindo lazo de amistad y respeto hacia el.
- g) ___ Dios hace un pacto con Noé, al terminar el diluvio la tierra se seca, los animales salen del


Arca y en el cielo aparece un enorme arcoíris, que significa que jamás nuevamente volverá a enviar un diluvió a la tierra





4.- SOLUCIONARIO DE LA GUÍA 9

- I.- Responder preguntas según texto bíblico con imágenes.
 1. Noe vivió muchos años y siguió los mandamientos de Dios, hombre bueno de corazón.
 2. Tenia 3 hijos, Sem, Cam y Jafet
 3. Que construya una arca
 4. Porque iba a mandar un diluvio como castigo por que las personas no querían cambiar de vida solo pecar.
 5. Se portaban muy mal, había mucha delincuencia y adoraban a otros dioses



II.- TÉRMINOS PAREADOS: RECUERDA UNIR LA PALABRA CORRECTA CON EL CONCEPTO CON UNA LÍNEA O EL NUMERO

| Palabras Claves | Concepto |
|-----------------|---------------|
| BARCO | AMIGO DE DIOS |
| NOE | HIJO DE NOE |
| DIOS | ARCA |
| SEM | NUESTRO PADRE |
| | |

III.- RESPONDER CON UNA V (VERDADERO) O F (FALSO), AL LADO DE CADA ENUNCIADO

- a) F
- b) V
- c) V
- d) V
- e) F
- f) V
- g) V



5.- AUTO EVALUACION EN RELACION A MI DESEMPEÑO DEL DESARROLLO DE LA GUIA

| Indicadores | Siempre | Casi siempre | Algunas veces | Nunca |
|---|---------|--------------|---------------|-------|
| Sigo las instrucciones de mi profesor | | | | |
| Copio el objetivo y la fecha al realizar mi tarea | | | | |
| Las actividades de esta guía fueron importantes o significativas para mí y me sirven para la vida | | | | |
| Fui capaz de contestar todas las preguntas sin ayuda | | | | |

ASIGNATURA: RELIGIÓN

CURSO: 1°

DOCENTE: MARIA V. DE GEYTER

SEMANA: 8 AL 12 DE JUNIO 2020

CONTACTO: VIKITOYITA@HOTMAIL.COM

CELULAR+56 9 64540582



OA: Desarrollar la comprensión y atención de escuchar el texto bíblico del Arca de Noe

I.- Saludo y portada

2.- objetivo de aprendizaje

3.- Guía tema EL ARCA DE NOE, estilo narrativo, con imágenes incorporada

4.-TAREAS:

a) Cuestionario

b) Termino pareados

c) Verdadero o falso

4.- AUTOEVAUACION DEL ALUMNO

5.- ACTIVIDADES.

6 DESPEDIDAS

**QUERIDOS NIÑOS HEMOS TERMINADO EN ESTE DIA,
TOMA CON CALMA LAS TAREAS, LO IMPORTANTE
QUE LA TRABAJES Y LA GUARDES EN TU CARPETA
ASI COMO TU CUADERNO.
QUIERO DESEARTE QUE TENGAS UN FELIZ FIN DE
SEMANA. NO SALGA DE CASA**

