



Colegio Isabel Riquelme  
UTP

## GUÍA DIGITAL N° 4

**ASIGNATURA: INGLES**

**CURSO: 3° AÑO BÁSICO**

**DOCENTE: María Karime Chieto**

**SEMANA: 4 al 8 de Mayo**

**CORREO DE CONTACTO: [karime.chieto@colegio-isabelriquelme.cl](mailto:karime.chieto@colegio-isabelriquelme.cl)**

**Good Morning my dear students! Espero que sigan muy sanos en sus casas. En esta guía seguiremos trabajando en la unidad uno, en la que aprenderemos más preposiciones para decir dónde están las cosas.**

**Realiza tu guía de estudio en silencio, lee varias veces, repite si es necesario, solo cuando no entiendas algo pregunta a un adulto para que te explique, puedes consultar diccionario o bien usar traductor digital, todo esto antes de conocer las respuestas del solucionario.**

**Cúidate, que estés bien junto a tu familia, para que pronto nos volvamos a encontrar en el colegio.**

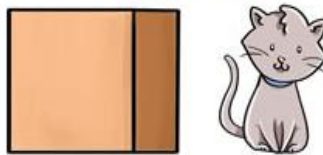
**See you soon.**

**PREPOSITIONS OF PLACE** look at the pictures and say where is the cat  
Observa los dibujos y di donde está el gato.

**behind**




**next to**



**in**



**on**



**under**





Now look at the following picture and read where the things are.

1. The clothes are in the closet. La ropa está **dentro** del closet.

2. There is a picture on the wall. Hay un cuadro **sobre** la pared.

3. The bedside table is next to the bed. El velador está **al lado** de la cama

4. The toy box is behind of the bed. La caja de juguete está **detrás** de la cama.

5. The plant is on the shelf. La planta está **sobre** la repisa.


6. The rug is under the toy box. La alfombra está **bajo** la caja de juguete.



Colegio Isabel Riquelme  
UTP

Look at the sentence in affirmative and negative form.

femeniname.com



In my school bag I **have got** a book  
Tengo

**Oración afirmativa**



I **haven't got** a book in my school bag  
No tengo

**Oración negativa**