



Colegio Isabel Riquelme  
UTP

## **GUÍA DIGITAL N° 5** **TAREA**

**ASIGNATURA: INGLES**

**CURSO: 3° AÑO**

**DOCENTE: María Karime Chieto**

**SEMANA: 11 al 15 de Mayo**

**OBJETIVO DE LA CLASE: comprender oraciones relacionadas con las pertenencias y la ubicación de los objetos escolares.**

**CORREO DE CONTACTO: [karime.chieto@colegio-isabelriquelme.cl](mailto:karime.chieto@colegio-isabelriquelme.cl)**

**DIAS ATENCION CONSULTAS: lunes,miércoles,viernes de 8.30 a 9.30horas.**

Good Morning my dear students! Espero que sigan muy sanos en sus casas. En esta guía seguiremos trabajando en la unidad uno, en la que ejercitaremos las preposiciones, los objetos escolares y las pertenencias.

Para desarrollar esta guía, son necesarias las explicaciones de la guía Digital N° 5 y el vocabulario que ahí se encuentra.

Si pueden trabajar con un teléfono a mano o un computador, no será necesario imprimir la Guía. Recuerden tomar nota en sus cuadernos o en la parte de atrás de esta guía si la imprimen. De la misma manera, no es estrictamente necesario imprimir esta guía. Toda actividad de ella se puede desarrollar en el cuaderno.

Para cualquier duda o revisión del material, dejen un mail de contacto.

See you son!






**No olvides escribir en tu cuaderno: la fecha, el objetivo y la tarea.**



□ **ACTIVITY 1** From left to right ( de izquierda a derecha)

Which word is it? ★ 1

Klammerkarte

ruler			ruler
rubber			book
pen			sharpener
scissors			sharpener
glue			glue
pencil			book
book			scissors
rubber			pen
pen			glue
pencil			pencil
pen			school bag
book			felt tip

Rubber = goma  
Eraser = goma



Draw and write in your notebook the correct material:

1. \_\_\_\_\_
2. \_\_\_\_\_
3. \_\_\_\_\_
4. \_\_\_\_\_
5. \_\_\_\_\_
6. \_\_\_\_\_
7. \_\_\_\_\_

## ACTIVITY 2

### The Prepositions

- 1.- Use la preposicion correcta ( IN- ON- UNDER- BEHIND)
- 2.-Look the picture and answer .Complete the sentences



- a. The ruler is \_\_\_\_\_ the \_\_\_\_\_.
- b. The \_\_\_\_\_ is under the chair.
- c. The ball is \_\_\_\_\_ the table.
- d. The computer is \_\_\_\_\_ the table.



### ACTIVITY 3

Choose the correct preposition (escoge la preposición correcta)

Look and circle.

Where's the frog?



in / behind



on / under



under / behind

1. \_\_\_\_\_

2. \_\_\_\_\_

3. \_\_\_\_\_



Colegio Isabel Riquelme  
UTP

## SOLUCIONARIO

### GUÍA DE TRABAJO 4° BÁSICO

**Estimado estudiante:**

-Deseo que te encuentres bien

-Confío en tu honestidad y necesito que utilices esta hoja al final de haber realizado tus ejercicios, ya que te entrego el solucionario con la finalidad que compares tu respuesta.

SI TIENES TODO BIEN; **FELICITACIONES!**

SI TE EQUIVOCASTE **CONOCERÁS DONDE ESTUVO TU ERROR.**  
**“FELICITACIONES POR TU HONESTIDAD TU ERES CAPAZ TEN PRESENTE  
DE LOS ERRORES SE APRENDE”**

#### ACTIVITY 1

1----- b

2-----a

3-----b

4-----c

5-----a

#### ACTIVITY 2

1. pencil on the table
2. pencil under the table.
3. school bag next to the pencil
4. a ruler in the school bag
5. a school bag next to the table