



FORMAR PARA LA VIDA, EDUCAR PARA CRECER

Colegio Isabel Riquelme

CORPORACIÓN MUNICIPAL DE RANCAGUA

Guía Digital N°17

Semana 25


Artes Visuales

Desde el 28 de Septiembre al 02 de Octubre

4° Básico

¡Hola estudiantes!

Les saludo muy alegremente y les comunico que ésta semana comenzaremos con nuevos conocimientos alrededor de las artes visuales.
¡Les invito a aprender y divertirnos en este camino del arte!



FORMAR PARA LA VIDA, EDUCAR PARA CRECER

Colegio Isabel Riquelme

CORPORACIÓN MUNICIPAL DE RANCAGUA



FORMAR PARA LA VIDA, EDUCAR PARA CRECER

Colegio Isabel Riquelme

CORPORACIÓN MUNICIPAL DE RANCAGUA

Guía digital n° 17

Asignatura: Artes Visuales

Curso: 4° Básico

Docente: Lissethe Saavedra Pacheco

Semana: 28 de Septiembre al 02 de Octubre


Contacto:

✉ lis.saa.pa@gmail.com

Horario de atención: Lunes y Viernes 15:00 hrs. - 16:00 hrs.

Objetivo de la clase: Reconocer y describir elementos de las diferentes manifestaciones artísticas culturales de la historia de Chile.

Actividad: Crear un autorretrato basado en la época de la Batalla de Rancagua.





1.- Objetivo de aprendizaje y contenidos

1

OA 01

Crear trabajos de arte con un propósito expresivo personal

2

OBJETIVO DE LA CLASE

Reconocer y describir elementos de las diferentes manifestaciones artísticas de la historia de Chile.

3

CONTENIDOS

Cultura, Patria Vieja, Arte colonial, Batalla de Rancagua.

4

HABILIDADES

Reconocer, identificar, observar, crear.

2.- Guía de trabajo



¡RECORDAMOS!

Vimos los conceptos de cultura, y con ello, 2 tipos de cultura: material e inmaterial.

La cultura se expresa a través de diferentes formas y se trata de un conjunto de cosas que tiene en común cierto grupo de personas (países, tribus, continentes, etc.) y es además parte de nuestra historia.





RANCAGUA

Nuestra ciudad es parte de la historia de Chile, y es protagonista de un hecho que marcó el fin de la Patria Vieja.

El 1 y 2 de Octubre conmemoramos la Batalla o Desastre de Rancagua, ocurrido en 1814, Ésta batalla fue crucial para el camino a la Independencia de Chile, y dio paso a la Patria Nueva hasta 1818, cuando se proclama en Enero de ese año, la emancipación de los españoles.





En esta pintura podemos ver una representación de la Batalla de Rancagua. Según los relatos, tuvo lugar en lo que hoy conocemos como la Plaza de Los Héroes, y el Paseo Estado.

ARTE COLONIAL

Se refiere específicamente al arte realizado bajo la influencia de la conquista y colonización española en América.



ARTE COLONIAL EN CHILE

Comenzó aproximadamente a mediados del siglo XVII y es esencialmente en sus inicios influencia directa de los corrientes artísticas de Europa tales como el Manierismo y el barroco



VEAMOS ALGUNOS RETRATOS





3.- TAREA

Imagina que estás en 1814 y quieres pintar un autorretrato (hoy lo conocemos como selfie) Sigue las siguientes instrucciones para pintarte como si estuvieras en la época en que se desarrolló la Batalla de Rancagua

Paso 1

Ponte en una pose como las que vimos en las pinturas de retratos.

Paso 2

Tómate una foto en esa posición (si no puedes tomarte una foto, ponte frente al espejo)

Paso 3

Con esa foto (o mirando al espejo) dibújate con un vestuario acorde al año 1814

Paso 4

Colorea tu autorretrato
Puedes añadir un paisaje de fondo si lo deseas

4.-SOLUCIONARIO

En esta ocasión no tendremos solucionario, ya que la tarea es práctica y de interpretación personal. En caso de que tengas dudas, escíbeme para solucionarlas juntos.

Indicadores de Evaluación:

- Elaboran bocetos para desarrollar ideas para sus trabajos de arte.
- Realizan trabajos de arte creativos usando procedimientos de pintura y dibujo





5.-AUTOEVALUACIÓN

Recuerda que cuando nos autoevaluamos, somos honestos con nosotros mismos y con lo que hemos aprendido



Indicadores	Siempre	A veces	Nunca
Comprendí los conceptos de la guía y tomé nota de ellos en mi cuaderno .			
Seguí los pasos que me indicaron para mi tarea			
Utilicé los materiales indicados para que mi trabajo quedara limpio y ordenado			
Trabajé con dedicación para incorporar los conceptos que aprendí			



6.- TICKET DE SALIDA

RESPONDE EN TU CUADERNO

RECUERDA QUE DEBES
ENVIARME UNA FOTO DE TU
CUADERNO CON LAS NOTAS
QUE TOMASTE, TU TAREA Y EL
TICKET DE SALIDA.

Indicadores de evaluación


- Desarrollan ideas para sus trabajos por medio de la observación de imágenes y obras de arte



- 1.- ¿Qué culturas de Chile conoces?
- 2.- ¿En qué año fue la Batalla de Rancagua?
- 3.- ¿En qué año fue la Independencia de Chile?
- 4.- ¿Cuál es el arte característico de la época de la Batalla de Rancagua?
- 5.- ¿Qué entiendes por Arte Colonial?

¡Hasta la próxima clase!

Espero que tú y tu familia estén bien y sanos.
Estaré atenta a cualquier duda que te surja y a lo que necesites para ayudarte en tu tarea.
Si en el horario que aparece sugerido no puedes comunicarte en caso de necesitar ayuda, háblame a la hora que puedas y yo responderé a la brevedad.



FORMAR PARA LA VIDA, EDUCAR PARA CRECER

Colegio Isabel Riquelme

CORPORACIÓN MUNICIPAL DE RANCAGUA