



Colegio Isabel Riquelme
UTP

GUÍA DIGITAL N° 10

ASIGNATURA: INGLES

CURSO: 4° AÑO

DOCENTE: María Karime Chieto Aguilar

SEMANA: 15 al 19 de Junio

CORREO DE CONTACTO: karime.chieto@colegio-isabelriquelme.cl

DIAS DE ATENCION CONSULTAS: Lunes. Miércoles, Viernes de 10:00 a 11:00 horas

ACTIVIDAD: identificar lugares de la ciudad por medio de imágenes para comprender oraciones.

1. OBJETIVOS

<u>OBJETIVO DE APRENDIZAJE</u>	<u>CONTENIDO</u>
<p>OA7 Leer y demostrar comprensión de textos relacionados con temas conocidos o de otras asignaturas -la escuela, animales salvajes, partes de la casa y muebles, figuras geométricas, ocupaciones, lugares en la ciudad, comida, celebraciones (Easter)-, y con las siguientes funciones: seguir y dar instrucciones; presentarse y presentar a otros; expresar habilidad, sentimientos, posesión y cantidades hasta el veinte; describir animales y objetos en un lugar; describir acciones que suceden al momento de hablar; solicitar y dar información sobre ocupaciones, comida y ubicación de personas y objetos .</p> <p>OA8 Leer y aplicar estrategias para apoyar la comprensión; por ejemplo: hacer predicciones; establecer relaciones con conocimientos previos; relacionar el texto con las imágenes que lo acompañan; releer o leer a otros en voz alta, dibujar o recontar con ayuda</p>	<ul style="list-style-type: none">- Lugares en la ciudad- estructura There is, There are ----- preposiciones.
<p><u>OBJETIVO DE LA CLASE:</u></p> <p>Identificar lugares de la ciudad y preposiciones para ubicar los lugares en un mapa.</p>	<p><u>HABILIDADES</u></p> <p>comprensión de lectura</p>



Colegio Isabel Riquelme
UTP

Good Morning my dear students! Espero que sigan muy sanos en sus casas. En esta guía recordaremos los lugares de la ciudad y, el uso de las preguntas para saber la ubicación dentro de un mapa.

Realiza tu guía de estudio en silencio, lee varias veces, repite si es necesario, solo cuando no entiendas algo pregunta a un adulto para que te explique, puedes consultar diccionario o bien usar traductor digital, todo esto antes de conocer las respuestas del solucionario.

Cúidate, que estés bien junto a tu familia, para que pronto nos volvamos a encontrar en el colegio.

See you soon!

2. GUÍA

Puedes observar este video relacionado con este contenido. Copia el siguiente Link y pégalo en tu navegador:

<https://www.youtube.com/watch?v=dCIwO1flbAg>

En esta guía vamos a:

Conocer Nuevo vocabulario

Responder preguntas

Ubicar lugares en la ciudad

Ejercitar

Evaluar



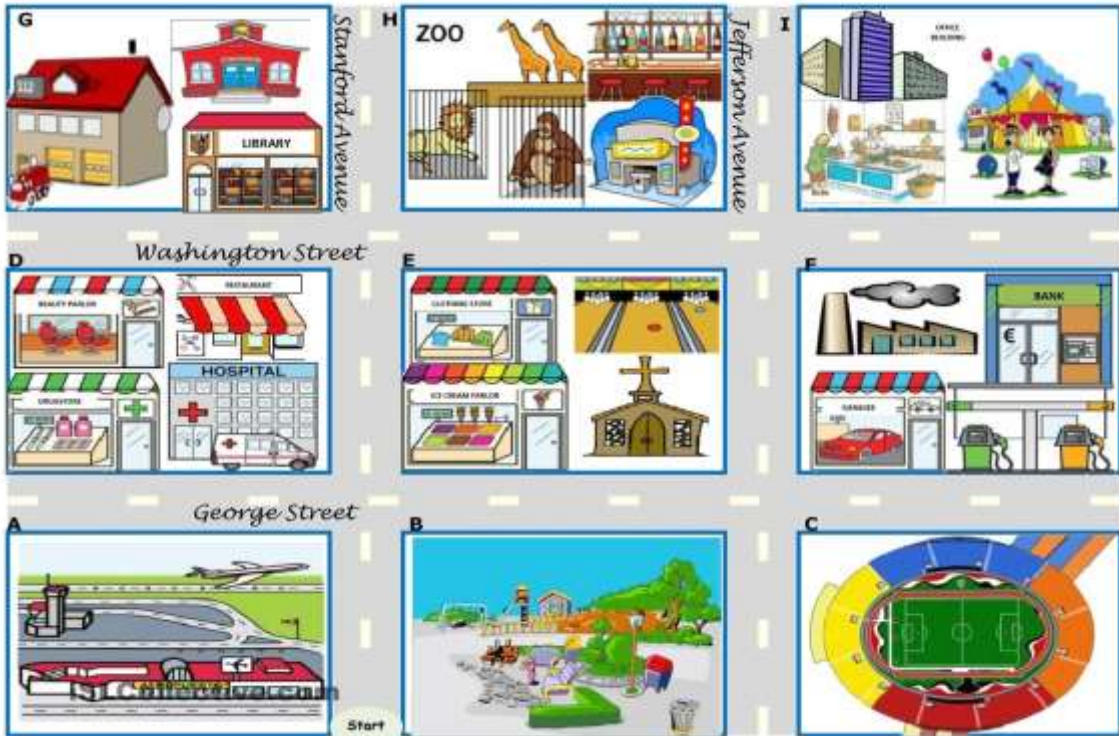
Colegio Isabel Riquelme
UTP

HELLO CHILDREN!!! HOW ARE YOU?



Where is the...?

¿Donde está...?





New vocabulary



1. buy something = comprar algo
2. reads books = leer libros
3. see a doctor = ver al doctor
4. watch movies = ver películas
5. have fun = pasarlo bien
6. take the train = tomar el tren
7. swim = nadar

Answer these questions. (responde estas preguntas, mira los ejemplos)

Where can I see the doctor? At the Hospital

Where can I see the animals? At the Zoo

Now your turn:


Where can I watch a movie? _____

Where can I swim? _____



Colegio Isabel Riquelme
UTP

Si respondiste así:



- **In the cinema**
- **In the swimming pool**



Very good !!!

Good job!!!



Colegio Isabel Riquelme
UTP

Recordemos las preposiciones:

Behind = detrás

Next to = al lado de

Opposite = en frente

Prepositions

1. Next to



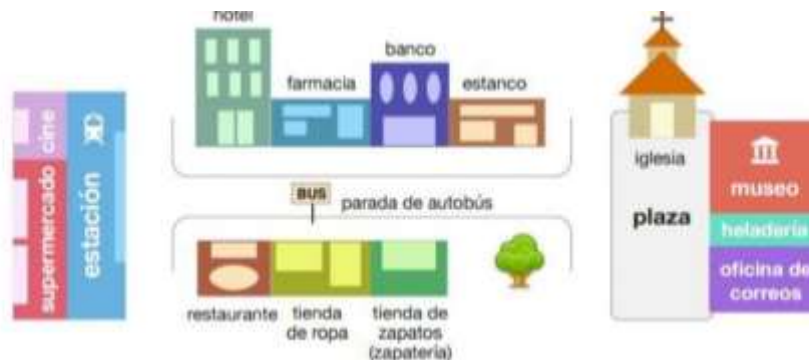
2. Opposite



3. Behind



Where is the Bank? Escoge la alternativa correcta. (a, b, c)



a) It's **behind** the Train Station

b) It's **opposite** to the Hotel



Colegio Isabel Riquelme
UTP

c) It's next to the Drugstore (farmacia)

Respondiste la C ¿ Verdad?



© Can Stock Photo - csp10305437

Ahora, now draw a Zoo next to the Park

¿Qué dibujaré?





Colegio Isabel Riquelme
UTP

¿DIBUJASTE ALGO ASÍ?



ZOO



PARK



VERY GOOD!!!



Colegio Isabel Riquelme
UTP

3: TAREA

No olvides escribir en tu cuaderno la fecha, el objetivo y las actividades de la clase.

ACTIVITY 1

Read and write (lee las instrucciones y escribe el nombre de cada lugar en el dibujo, usa estas preposiciones

Next to= al lado de behind= detrás opposite= en frente de

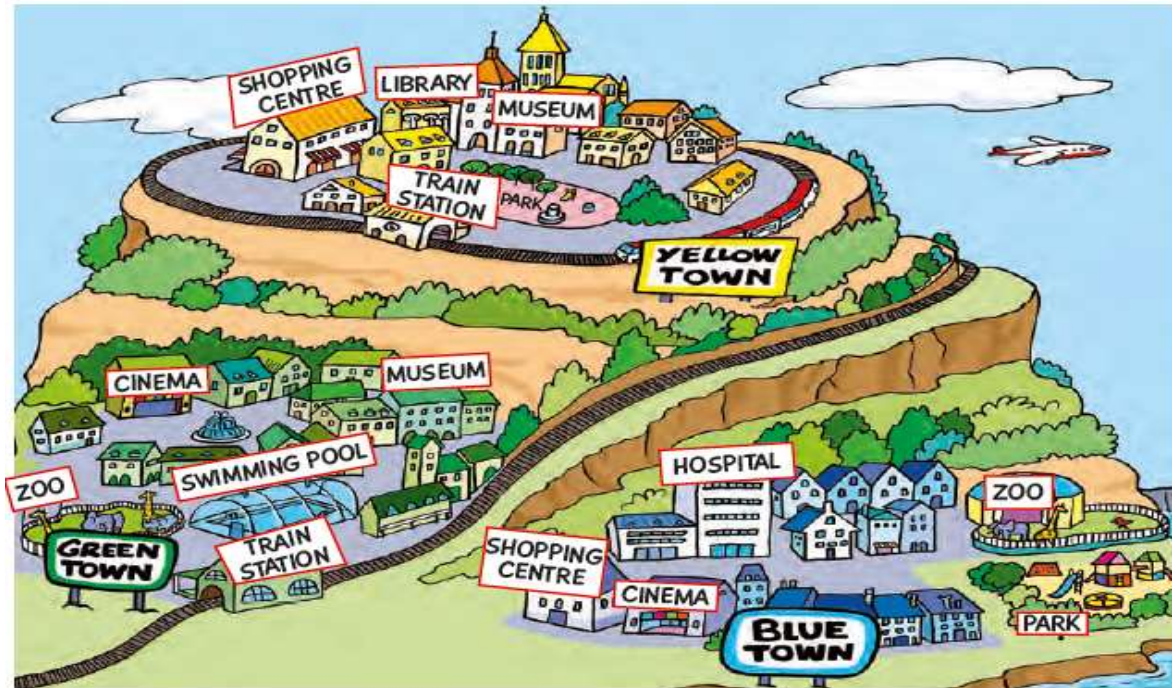


1. There is a Library behind the car
2. The Museum is next to the Library
3. The Supermarket is next to the Library
4. There is a Park opposite to the Supermarket



ACTIVITY 2

Look at the picture about the TOWNS and answer these questions: observa el dibujo de los PUEBLOS y responde estas preguntas.



1. Is there a Museum in the YELLOW TOWN?

2. Where is the Zoo in the BLUE TOWN?

3. Is there a Cinema in the GREEN TOWN?

4. Where is the Swimming Pool in the GREEN TOWN?

ACTIVITY 3

Answer these questions(responde observando el vocabulario de la Guía anterior).

1. Where can I see the doctor?



Colegio Isabel Riquelme
UTP

2. Where can I have fun?

3. Where can I read a book?

4. Where can I watch movies?



4: SOLUCIONARIO

-Confío en tu honestidad y necesito que utilices esta hoja al final de haber realizado tus ejercicios, ya que te entrego el solucionario con la finalidad que compares tu respuesta.

SI TIENES TODO BIEN; FELICITACIONES!

SI TE EQUIVOCASTE CONOCERÁS DONDE ESTUVO TU ERROR. “FELICITACIONES POR TU HONESTIDAD TU ERES CAPAZ.

TEN PRESENTE “DE LOS ERRORES SE APRENDE”

ACTIVITY 1

1. hay una **LIBRARY** detrás del auto
2. hay un **MUSEUM** al lado de la **LIBRARY**
3. El **SUPERMARKET** está al lado de la **LIBRARY**
4. Hay un **PARK** en frente del **SUPERMARKET**

ACTIVITY 2

1. Yes, there is a Hospital
2. It's behind to the Park
3. Yes, there is a cinema
4. In the Cinema.

ACTIVITY 3

1. At the Hospital
2. In the Park
2. In the Library

4. In the Cinema





Colegio Isabel Riquelme
UTP

GOOD JOB!!!!

Autoevaluación

Colorea la carita que más te representa haciendo esta Guía:



SEE YOU NEXT WEEK!!!