



Colegio Isabel Riquelme
UTP

GUÍA DIGITAL N° 14

ASIGNATURA: INGLES

CURSO: 4° AÑO

DOCENTE: María Karime Chieto Aguilar

SEMANA: 10 al 15 de Agosto

CORREO DE CONTACTO: karime.chieto@colegio-isabelriquelme.cl

DIAS DE ATENCION CONSULTAS: Lunes, Miércoles, Viernes de 10:00 a 11:00 horas

ACTIVIDAD:.

1. OBJETIVOS

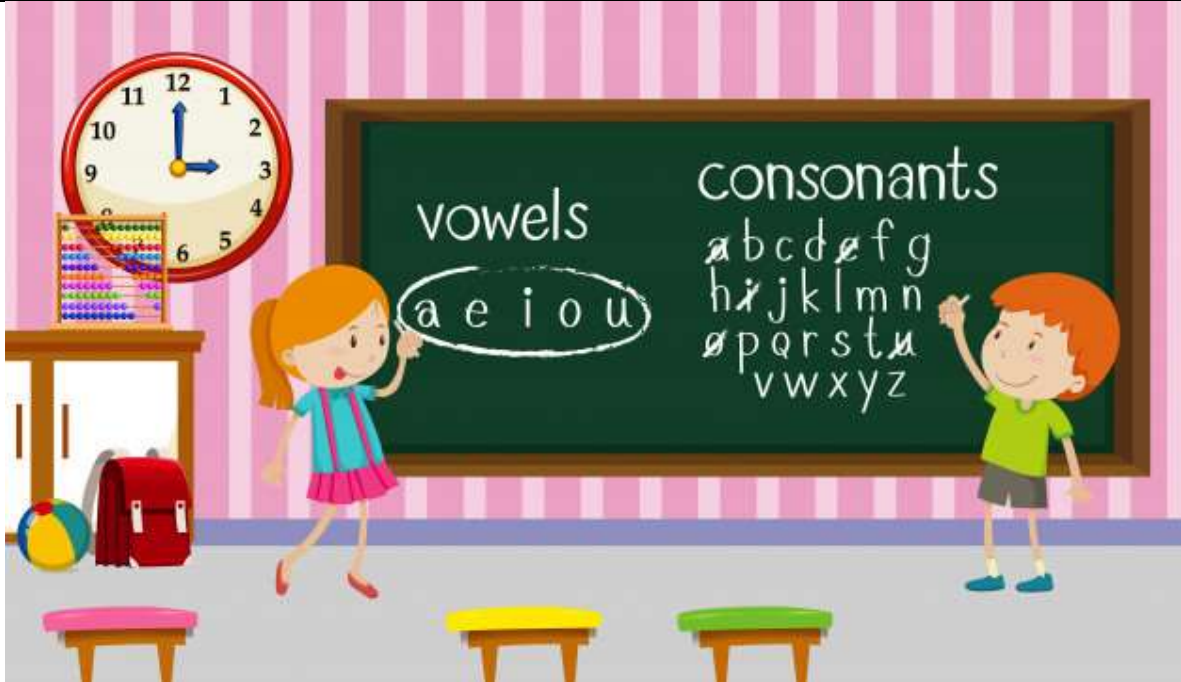
<u>OBJETIVO DE APRENDIZAJE</u>	<u>CONTENIDO</u>
<p>OA6 Leer y demostrar comprensión de textos como cuentos, rimas, chants, tarjetas de saludo, instrucciones y textos informativos, identificando: ideas generales del texto; personajes y acciones; vocabulario aprendido, palabras conocidas y expresiones de uso muy frecuente (I want...; Here!). OA13 Escribir (por ejemplo: copiar o completar) palabras y oraciones simples de acuerdo a un modelo, acerca de temas conocidos o de otras asignaturas.</p> <p>OA13 Escribir (por ejemplo: copiar o completar) palabras y oraciones simples de acuerdo a un modelo, acerca de temas conocidos o de otras asignaturas.</p>	<p>-Meses del año y acciones.</p>
<p><u>OBJETIVO DE LA CLASE:</u></p> <p>Identificar los meses del año a través de imágenes para relacionarlos con estaciones del año y acciones</p>	<p><u>HABILIDADES</u></p> <p>comprensión de lectura</p>

Good Morning my dear students! Espero que sigan muy sanos en sus casas. En esta Guía vamos a activar conocimientos previos relacionado a los meses y estaciones del año



Colegio Isabel Riquelme
UTP

Conocer y comprender acciones que se realizan durante distintos meses del año.
Realiza tu guía de estudio en silencio, lee varias veces, repite si es necesario, solo cuando no entiendas algo pregunta a un adulto para que te explique, puedes consultar diccionario o bien usar traductor digital, todo esto antes de conocer las respuestas del solucionario.
Cuídate, que estés bien junto a tu familia, para que pronto nos volvamos a encontrar en el colegio.
See you soon!



HELLO CHILDREN, HOW ARE YOU TODAY?

2. GUÍA

Puedes observar este video relacionado con este contenido. Copia el siguiente Link y pégalo en tu navegador:

<https://www.youtube.com/watch?v=Ubg7IiGkJ0E>

En esta guía vamos a:

Activar conocimientos previos relacionados a los meses y estaciones del año

Conocer acciones Comprender acciones que se realizan durante distintos meses del año

Ejercitar

Evaluar



Colegio Isabel Riquelme
UTP

School objects



• Pencil case



notebook



book

Email and Internet



Some electronic devises

Months of the year

January	February	March	April
May	June	July	August
September	October	November	December



Seasons of the year



Spring



Summer



Autumn Fall



Winter

Actions

1. Play = jugar

Ex: He plays soccer **in February**

2. Wear = usar

Ex: She wears boots **in July**

3. Eat = comer

Ex: I eat watermelon **in January**

4. Go to = ir a

Ex: You go to School **in March**



Colegio Isabel Riquelme
UTP

Now your turn:

complete with the action (completa con las acciones go to, eat, play and wear)

1. You In the park in spring
2. I “Sopaipillas” in Winter
3. You jacket in autumn
4. Ithe swimming pool in February

¿Cómo fueron tus respuestas?

- 1- play
 - 2- eat
 - 3- wear
 - 4- go to
- **¿Fueron así? Congratulations!**





3: TAREA

No olvides escribir en tu cuaderno la fecha, el objetivo y las actividades de la clase.



ACTIVITY 1

Write the season under the tree (Escribe la estación del año que corresponda bajo cada árbol)

1.



2.



3.



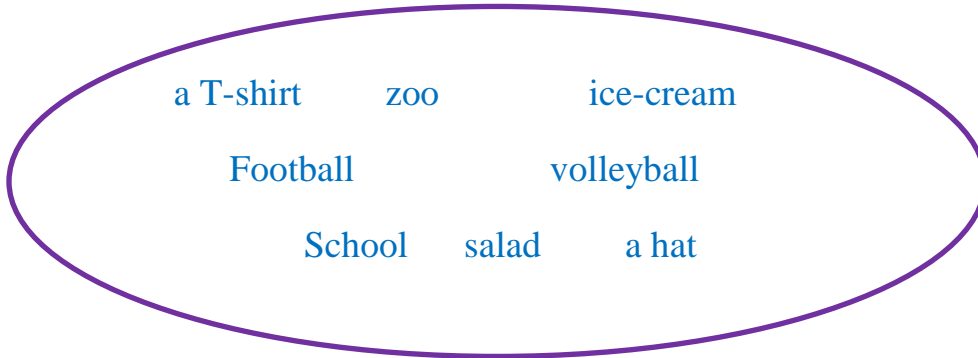
4.





ACTIVITY 2

Put the word under the correct verb. (Escribe las palabras bajo cada verbo)



Wear	Play	Eat	Go to

ACTIVITY 3

Complete the sentences using the months or seasons (Completa las oraciones usando los meses o las estaciones del año que corresponda)

January	September	Winter
Spring	March	December

1- In I go to school

2- I wear hat and boots in

3- You eat empanadas in

4- You go to the Swimming pool in

5- You play in the park in



4: SOLUCIONARIO

-Confío en tu honestidad y necesito que utilices esta hoja al final de haber realizado tus ejercicios, ya que te entrego el solucionario con la finalidad que compares tu respuesta.

SI TIENES TODO BIEN; FELICITACIONES!

SI TE EQUIVOCASTE CONOCERÁS DONDE ESTUVO TU ERROR. “FELICITACIONES POR TU HONESTIDAD TU ERES CAPAZ.

TEN PRESENTE “DE LOS ERRORES SE APRENDE”

ACTIVITY 1

1. Spring
2. Summer
3. Autumn
4. Winter

ACTIVITY 2

Wear	Play	Eat	Go to
a T-shirt	Football	Ice-cream	Zoo
a hat	volleyball	salad	School

ACTIVITY 3

1. March
2. Winter
3. September
4. January
5. Spring

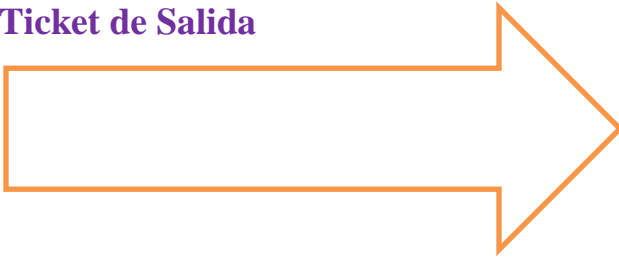


GOOD JOB!!!!



Colegio Isabel Riquelme
UTP

Exit ticket Ticket de Salida



1. Write 3 months of the year: Escribe 3 meses del año

a. _____

b. _____

c. _____

2. Write 3 seasons of the year: Escribe 3 estaciones del año

a. _____

b. _____

c. _____

3. 1 question that I have: escribe una pregunta o duda

a. _____

Autoevaluación

Colorea la carita que más te representa haciendo esta Guía:





Colegio Isabel Riquelme
UTP



SEE YOU NEXT WEEK!!!

Mensaje de contención: (léelo con tus papás)



BYE, BYE!

