



Colegio Isabel Riquelme
UTP

GUÍA DIGITAL N° 17

ASIGNATURA: INGLES

CURSO: 4° AÑO

DOCENTE: María Karime Chieto Aguilar

SEMANA: 28 de Septiembre al 02 de Octubre.

CORREO DE CONTACTO: karime.chieto@colegio-isabelriquelme.cl

DIAS DE ATENCION CONSULTAS: lunes, Miércoles, viernes de 10:00 a 11:00 horas

ACTIVIDAD: Reconocen preguntas de ubicación para responder con el país al que pertenecen empleando el verbo To be.

1. OBJETIVOS

<u>OBJETIVO DE APRENDIZAJE</u>	<u>CONTENIDO</u>
OA6 Leer y demostrar comprensión de textos como cuentos, rimas, chants, tarjetas de saludo, instrucciones y textos informativos, identificando: ideas generales del texto; personajes y acciones; vocabulario aprendido, palabras conocidas y expresiones de uso muy frecuente (I want...; Here!). OA13 Escribir (por ejemplo: copiar o completar) palabras y oraciones simples de acuerdo a un modelo, acerca de temas conocidos o de otras asignaturas.	<ul style="list-style-type: none">- Países- To be verb.
<u>OBJETIVO DE LA CLASE:</u> Identificar países a través de imágenes para describir personas.	<u>HABILIDADES</u> Comprender

Indicador: -Asocian palabras de vocabulario aprendido o palabras que conocen con una imagen.
- Utilizan vocabulario y expresiones de uso frecuente de la unidad al completar oraciones y/o responder preguntas acerca de lo leído.



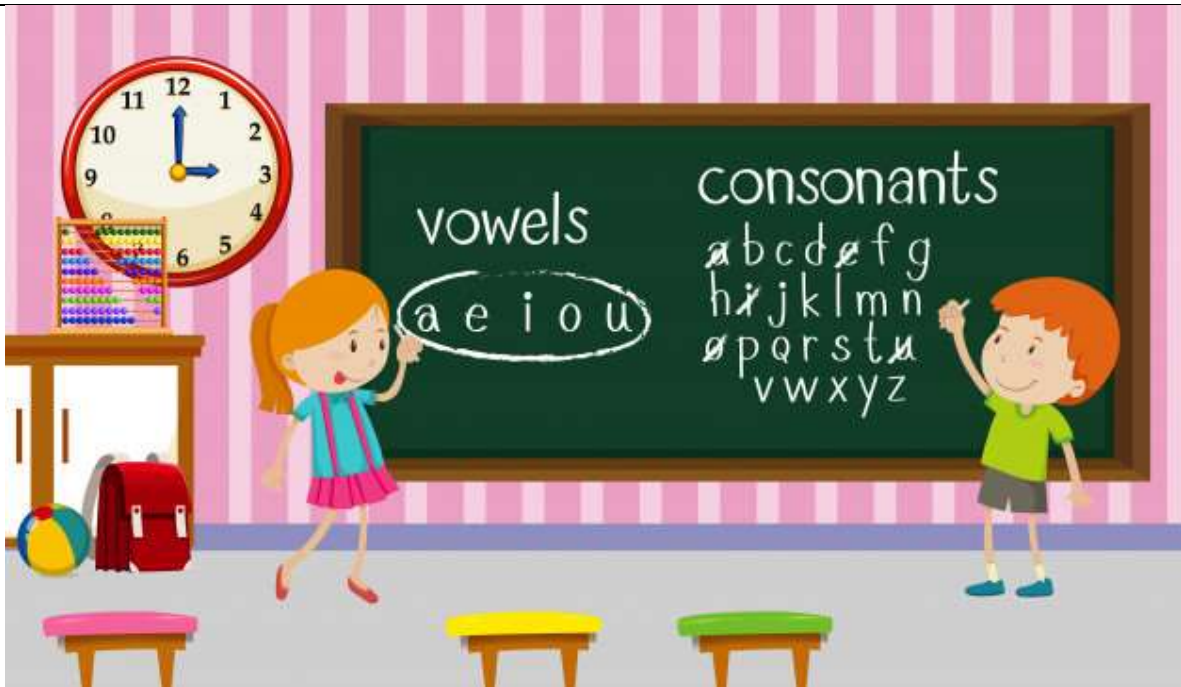
Colegio Isabel Riquelme
UTP

Good Morning my dear students! Espero que sigan muy sanos en sus casas. En esta Guía vamos a activar conocimientos previos relacionados con las estaciones del año y aprenderemos a decir el país de donde vienen las personas.

Realiza tu guía de estudio en silencio, lee varias veces, repite si es necesario, solo cuando no entiendas algo pregunta a un adulto para que te explique, puedes consultar diccionario o bien usar traductor digital, todo esto antes de conocer las respuestas del solucionario.

Cuídate, que estés bien junto a tu familia, para que pronto nos volvamos a encontrar en el colegio.

See you soon!



HELLO CHILDREN, HOW ARE YOU TODAY?

2. GUÍA

Puedes observar este video relacionado con este contenido. Copia el siguiente Link y pégalo en tu navegador:

<https://www.youtube.com/watch?v=0vY2sf2jty4>

En esta guía vamos a:



Colegio Isabel Riquelme
UTP

Learning path = Ruta de Aprendizaje

1. Activar conocimientos previos
2. Conocer países
3. Describir a personas
4. Ejercitar describiendo personas
5. Evaluar

For this class you need: Para esta clase necesitas:
School objects:



• your pencil case



your notebook



Some electronic devises



Colegio Isabel Riquelme
UTP

Let's remember Vamos a recordar:

Where do you go in summer? ¿Dónde vas en el verano?



In summer I go to the **swimming pool**.
(En verano yo voy a la **piscina**).

What is your favorite season?

	
Autumn	Summer
	
Autumn Fall	Winter

My favorite season is **spring**. Mi estación favorita es **primavera**



Colegio Isabel Riquelme
UTP

Countries



Where are you from? ¿De dónde eres?

Where are you from? I am from CANADA (Yo soy de CANADA)





Colegio Isabel Riquelme
UTP

Now your turn

Where are you from?



I'm from Chile

MODELO



Hi!
My name is Roberto
I'm from Chile.
I like soccer.



Colegio Isabel Riquelme
UTP

Observa el modelo

1. What is **his** name? **His** name is Roberto

2. Where is he from? He's from Chile

3. What does he like? He likes soccer

Esto significa:

1. ¿Cuál es su nombre? **Su nombre es Roberto**

2. ¿De dónde es él? **Él es de Chile**

3. ¿Qué le gusta hacer? **Le gusta el football**

His = su (cuando hablamos de él)

Her = su (cuando hablamos de ella)

Now your turn! Ahora es tu turno!



Hi! My name is Andrés
I'm from Spain
I like playing basketball



Colegio Isabel Riquelme
UTP

Answer these questions: Responde éstas preguntas:

What is his name? _____

Where is he from? _____

What does he like? _____

Si respondiste así:

What is his name?

His name is Andrés

Where is he from?

He is from Spain

What does he like?

He likes playing basketball





3: TAREA

No olvides escribir en tu cuaderno tu nombre, el curso, la fecha, el objetivo y las actividades de la clase.



ACTIVITY 1

Cut and match (Corta, une y pega en tu cuaderno con su respectiva etiqueta)

1.



2.



3.





4.



5.



6.



a.

 His name's Oscar.
He's from Spain. He likes
reading ghost stories.

b.

 His name's Carlos.
He's from Mexico. He
likes gardening.


c.

 Her name's Lian.
She's from China. She
likes playing the guitar.


d.

 His name's Emil.
He's from France. He
likes playing football.

e.

 Her name's Rachel.
She's from the USA. She
likes camping.

f.

 Her name's Tina. She's
from the UK. She likes
surfing.



Colegio Isabel Riquelme
UTP

ACTIVITY 2

Read and write: True (T) or False (F).
Lee y escribe : (T)verdadero, (F) falso



Hello! My name's Pablo. I'm from Spain. I speak Spanish and English. I speak a little Italian, too. I like cycling and swimming. My favourite subjects are Maths and Science.

1. _____ **His name is Peter.**
2. _____ **He's from Spain**
3. _____ **He speaks Spanish and Chinese.**
4. _____ **He likes cycling and swimming.**
5. _____ **His favorite subjects are Math and English.**



Colegio Isabel Riquelme
UTP

4: SOLUCIONARIO

-Confío en tu honestidad y necesito que utilices esta hoja al final de haber realizado tus ejercicios, ya que te entrego el solucionario con la finalidad que compares tu respuesta.

SI TIENES TODO BIEN; **FELICITACIONES!**

SI TE EQUIVOCASTE **CONOCERÁS DONDE ESTUVO TU ERROR. “FELICITACIONES POR TU HONESTIDAD TU ERES CAPAZ.**

TEN PRESENTE “DE LOS ERRORES SE APRENDE”

ACTIVITY 1

1. d
2. f
3. b
4. a
5. e
6. c

ACTIVITY 2

1. F
2. T
3. F
4. T
5. F



GOOD JOB!!!!



Colegio Isabel Riquelme
UTP

5. EXIT TICKET

Ticket de Salida



1. Write 3 things that I learned. (Escribir 3 cosas que aprendí)

a. _____

b. _____

c. _____

2. Write 2 things I enjoyed. (Escribe 2 cosas que te gustó hacer)

a. _____

b. _____

3. 1 question that I have: (escribe una pregunta o duda)

a. _____



6. AUTOEVALUACIÓN.

Indicadores de logro	siempre	Casi siempre	Algunas veces	nunca
Anoto en mi cuaderno mi nombre, el curso, el objetivo y la fecha cuando realizo mi tarea				
Sigo las instrucciones dadas por mi profesora				
Dedico el tiempo estimado para realizar mis actividades				
El idioma extranjero me resulta difícil de aprender				

DETALLE DE LAS ACTIVIDADES

- **SALUDO DE BIENVENIDA.**

- 1.-OA13 Escribir (por ejemplo: copiar o completar) palabras y oraciones simples de acuerdo a un modelo, acerca de temas conocidos o de otras asignaturas.

- 2.- GUÍA: RELACIONADA CON LOS PAISES Y PERTENENCIA A UN LUGAR.

- 3.- TAREA: (DESARROLLO DE GUIAS)

- 4.- SOLUCIONARIO: (RESPUESTAS)

- 5.- TICKET DE SALIDA (VERIFICACIÓN DEL APRENDIZAJE LOGRADO)

- 6.- AUTOEVALUACIÓN: RECONOCER SUS PROPIAS CAPACIDADES DE APRENDIZAJE.



Colegio Isabel Riquelme
UTP



SEE YOU NEXT WEEK!!!

BYE, BYE!