



COLEGIO ISABEL RIQUELME
U.T.P.

GUÍA DIGITAL N°8

ASIGNATURA: ORIENTACIÓN

CURSO: CUARTO BASICO

DOCENTE: CLAUDIA ROJAS OSORIO

SEMANA: DEL 1 AL 5 DE JUNIO

DÍAS ATENCIÓN CONSULTAS: JUEVES de 11AM A 12AM

CONTACTO: claudia.rojas@colegio-isabelriquelme.cl



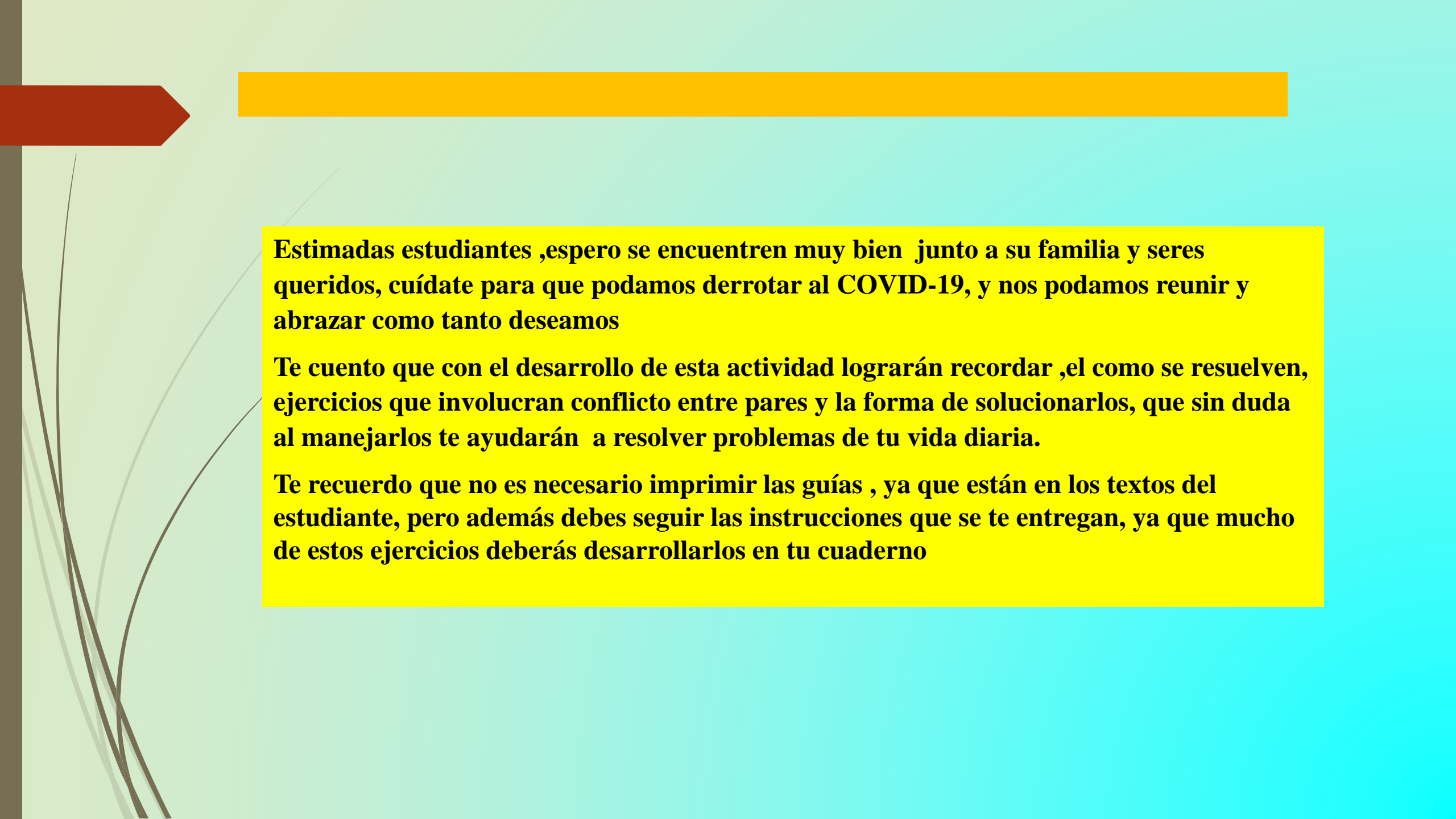
Cosas en la vida que
nunca debes de perder:

fe, amor, esperanza,
la humildad, el respeto,
tu sonrisa, tu forma
de ser, la honestidad, tus
valores y educación



1: OBJETIVO DE APRENDIZAJE Y CONTENIDOS CONCEPTUALES

OBJETIVO DE APRENDIZAJE	CONTENIDOS
OA7 Resolver conflictos entre pares en forma guiada y aplicar estrategias diversas de resolución de problemas, tales como escuchar, describir los sentimientos del otro y buscar un acuerdo que satisfaga a ambas partes.	Conflicto entre pares Resolución de problemas
OBJETIVO DE LA CLASE	HABILIDADES
Identificar emociones básicas en sí mismo y en los demás	Resolver Aplicar Describir



Estimadas estudiantes ,espero se encuentren muy bien junto a su familia y seres queridos, cuídate para que podamos derrotar al COVID-19, y nos podamos reunir y abrazar como tanto deseamos

Te cuento que con el desarrollo de esta actividad lograrán recordar ,el como se resuelven, ejercicios que involucran conflicto entre pares y la forma de solucionarlos, que sin duda al manejarlos te ayudarán a resolver problemas de tu vida diaria.

Te recuerdo que no es necesario imprimir las guías , ya que están en los textos del estudiante, pero además debes seguir las instrucciones que se te entregan, ya que mucho de estos ejercicios deberás desarrollarlos en tu cuaderno

2.- GUÍA

Querido estudiante

Deseo te encuentres bien junto a tu familia, tenemos una nueva semana para poder compartir a distancia.

He preparado este trabajo con mucho cariño porque confié en tu capacidad y la actitud que tienes por aprender cada día más.

Bendiciones cuídate mucho.

En esta sesión veremos los conflictos que se ocasionan entre pares y las sugerencias para llegar a solucionarlos.

¿QUÉ SON LOS CONFLICTOS ENTRE PARES?

Los **conflictos** son aquellas situaciones o circunstancias que implican un problema o dificultad. Un **conflicto** puede ser **con** uno mismo, individual o **con** varias personas. ... Enseñar a los niños a resolver **conflictos** es proporcionarles una oportunidad de aprendizaje muy valiosa.

¿COMO SOLUCIONAR LOS CONFLICTOS?

Taller para resolver conflictos entre niños: la empatía

Reconocer tus propios sentimientos.

Reconocer los sentimientos de los demás.

Escuchar las opiniones de los demás.

Pensar cómo sería si vieras la situación a su manera.

Pensar cómo puedes responder de una manera afectuosa.

Hacer algo para ayudar

3: TAREA

Actividad N°1

Copia y pega el siguiente link en youtube del video:

Cuento: El monstruo de colores # Aprende las


Después de escuchar el cuento, contesta con ayuda de algún familiar las siguientes preguntas..

1.- ¿De qué se trata el cuento?

2.- ¿Alguna vez te has sentido como el Monstruo de Colores?

3.- ¿Qué hizo el Monstruo de Colores para resolver el lío (conflicto) de las emociones?

4.- El Monstruo de Colores lo hizo solito o necesitó ayuda de alguien para ordenar sus emociones



DIBUJA Y PINTA AL MONSTRUO DE COLORES

5.-



6.-

¿ QUÉ LE OCURRIRÁ AL MONSTRUO AL FINAL DEL CUENTO?

4: SOLUCIONARIO

- 1.- De un monstruo que cambia de color según su estado emocional
- 2.- Sí, por que me he sentido feliz, rabia, relajado y he sentido temor
- 3.- Ordenó las características que se presentan en las emociones
- 4.- se le sugirió que las ordenara en un frasquito cada emoción y las características asociadas

5.-




6.-

Yo creo que se enamoró

AUTOEVALUACIÓN


1. ¿Cómo te sentiste desarrollando la guía de aprendizaje? Pinta el emoji que más te represente.



Entretenido/a



Aburrido/a




Asustado/a


2. ¿Necesitaste ayuda para desarrollar la guía de aprendizaje? Pinta el emoji que más te represente.



Logré desarrollarla por mi cuenta



Necesité un poco de ayuda



Necesité demasiada ayuda

3. Lo más fácil
fué.....

3. Lo más difícil
fué.....

Recuerda que tu maestra esta dispuesta para ayudarte si tienes algún problema

