



**Colegio Isabel Riquelme
U.T.P.**

GUÍA DIGITAL N°12



**TE DESEO TODO EL
AMOR DEL MUNDO
PARA TI QUE
ESTÁS LEYENDO:
TE QUIERO MUCHO**

ASIGNATURA: TECNOLOGÍA – TALLER DE COMPUTACIÓN

CURSO: 4° BÁSICO

DOCENTE: CLAUDIA ROJAS - SILVIA CASTILLO JARA

SEMANA: 13 AL 17 DE JULIO

DÍAS DE ATENCIÓN CONSULTAS: lunes a viernes 16:00 a 17:00 horas.

CONTACTO: profesilviacastillojara@gmail.com

Queridos alumnos(as):

Deseamos te encuentres bien junto a tu familia, una nueva semana para poder compartir a distancia. Hemos preparado este trabajo con mucho cariño porque sabemos y confiamos en tu capacidad y la actitud que tienes por aprender cada día más.

Bendiciones cuídate mucho.

Cariñosamente tus profesoras.

1: OBJETIVO DE APRENDIZAJE CONTENIDOS CONCEPTUALES

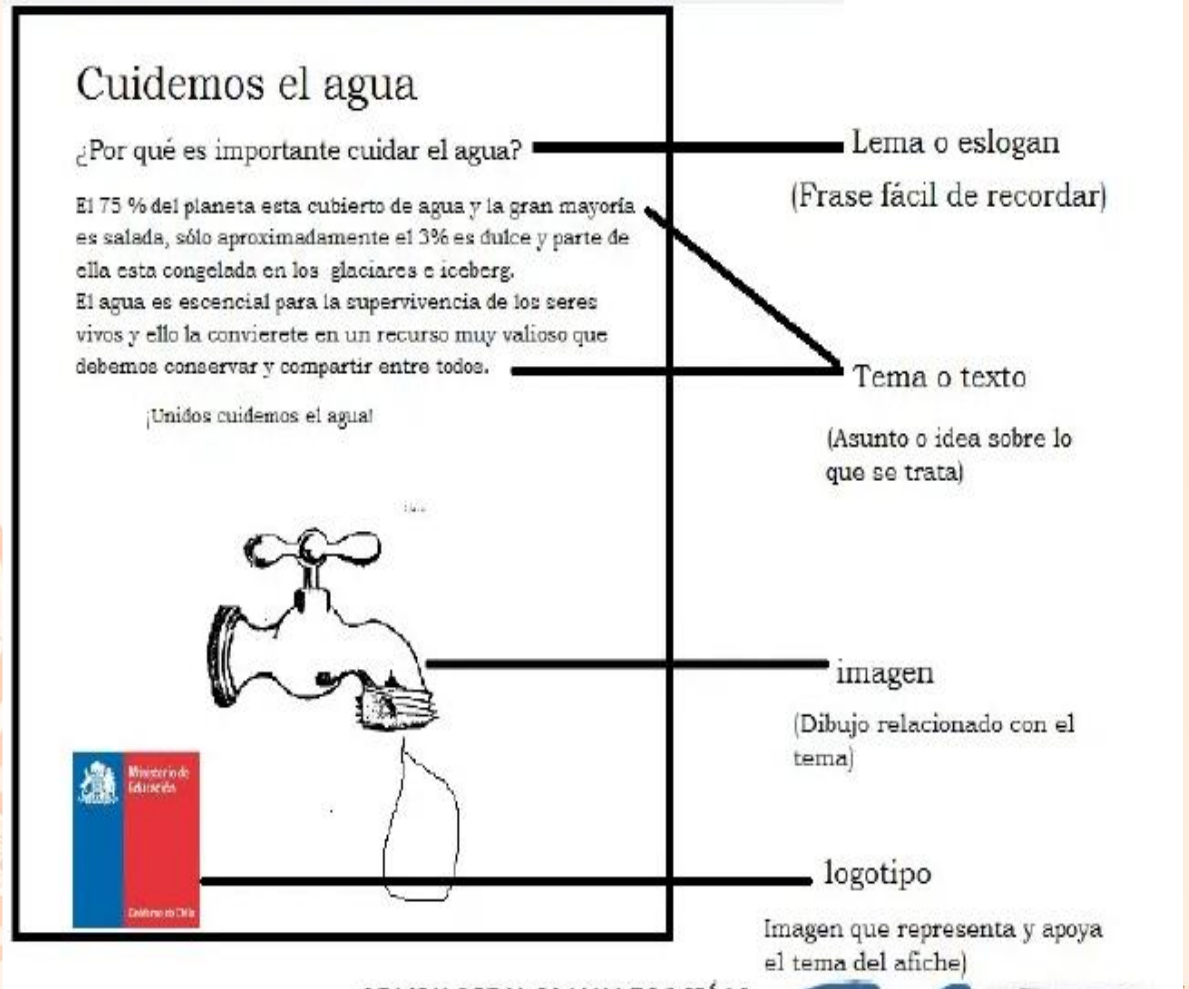
<u>OBJETIVO DE APRENDIZAJE</u>	<u>CONTENIDO</u>
<p>OA 1 Crear diseños de objetos o sistemas tecnológicos simples para resolver problemas: desde diversos ámbitos tecnológicos y tópicos de otras asignaturas, representando sus ideas a través de dibujos a mano alzada; dibujo técnico o usando TIC; explorando y transformando productos existentes.</p>	<p>Afiche Word</p>
<u>OBJETIVO DE LA CLASE</u>	<u>HABILIDADES</u>
<p>Crear afiche utilizando Word promoviendo diferentes medidas preventivas para evitar el contagio del Covid-19</p>	<ul style="list-style-type: none"> ➤ Identificar ➤ Reconocer ➤ Crear

2: GUÍA

Para que puedas desarrollar esta actividad correctamente te recuerdo la estructura del afiche.

El Afiche:

Elementos del afiche:



PAUSA ACTIVA

¿Cuál número colocarían
en el lugar de la
interrogación?

1

4

2

7

3

1

4

?

3

Respuesta:
Numero 8

3: TAREA

Confecciona un afiche promoviendo las medidas de prevención para así evitar el contagio del Covid-19 utilizando el programa Word.

Para que lo puedas realizar paso a paso te invito a ingresar al siguiente link y observar el tutorial que te indico.



**[https://www.youtube.com/watch?v=bTE8Mgk
iVcs&t=550s](https://www.youtube.com/watch?v=bTE8Mgk
iVcs&t=550s)**


4: SOLUCIONARIO

En esta oportunidad no encontrarás un solucionario ya que debes de realizar tus propia creación.




TICKET DE SALIDA

LO QUE ME GUSTÓ



LO QUE NO ME GUSTÓ



5: AUTOEVALUACIÓN

- **Estimado alumno(a):** Le solicito que se autoevalúe en las actividades desarrolladas en su hogar . En primer lugar se le plantean indicadores respecto de su actitud frente al trabajo. Para responder marque con un “X” en el nivel de la escala que usted considere representa su grado de acuerdo” para realizar esta autoevaluación debe escribirlo en su cuaderno, con buena letra y ordenado.

INDICADORES	Siempre	A veces	Nunca
Me detuve a observar la estructura del afiche.			
He observado el tutorial antes de desarrollar mi actividad.			
He aprovechado los días de consulta con la profesora para aclarar dudas.			
He cumplido oportunamente con mis trabajos.			
Pude crear sin dificultad mi afiche en Word.			