



**Colegio Isabel Riquelme
U.T.P.**

GUÍA DIGITAL N°15

ASIGNATURA: ARTES VISUALES

CURSO: 5° BÁSICO

DOCENTE: REEMPLAZA SILVIA CASTILLO JARA

SEMANA: 24 AL 28 DE AGOSTO

DÍAS DE ATENCIÓN CONSULTAS: lunes a viernes 16:00 a 17:00 horas.

CONTACTO: profesilviacastillojara@gmail.com



Queridos alumnos(as):

Deseo te encuentres bien junto a tu familia, una nueva semana para poder compartir a distancia. He preparado este trabajo con mucho cariño porque se y confió en tu capacidad y la actitud que tienes por aprender cada día más.

Bendiciones cuídate mucho.

Cariñosamente tu profesora.

1: OBJETIVO DE APRENDIZAJE CONTENIDOS CONCEPTUALES

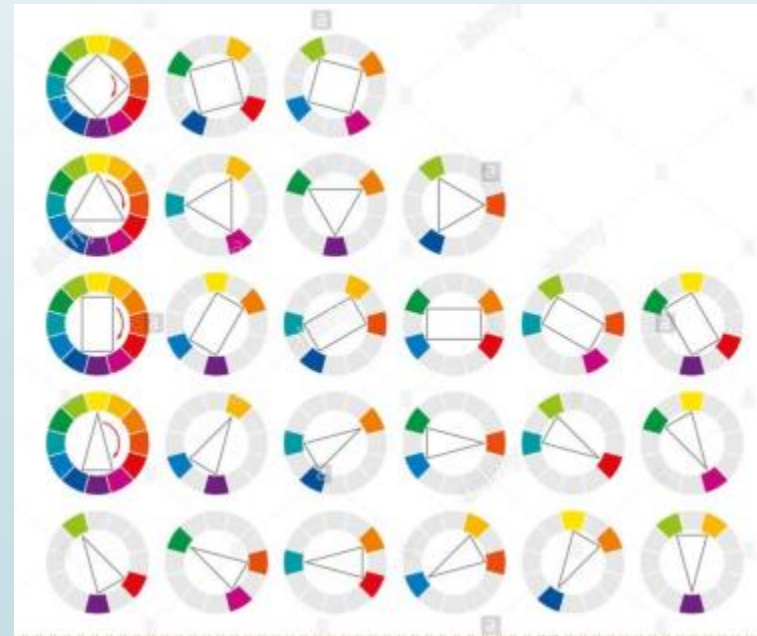
<u>OBJETIVO DE APRENDIZAJE</u>	<u>CONTENIDO</u>
OA 1 Crear trabajos de arte y diseños a partir de sus propias ideas y de la observación del entorno cultural: el hombre contemporáneo y la ciudad entorno artístico: el arte contemporáneo y el arte en el espacio público (murales y esculturas)	Logo Formas Colores
<u>OBJETIVO DE LA CLASE</u>	<u>HABILIDADES</u>
Conocer los colores y formas en el diseño de logos por medio del dibujo. Expresando artísticamente sus ideas.	➤ Crear ➤ Relacionar ➤ Pintar

2: GUÍA

“Logos de marcas”

- La clase del día de hoy trabajaremos con elementos de diseño como son los colores y las formas.

Así que *¡en marcha!*




Materiales

- Block o cuaderno, lápiz grafito, goma, regla, lápices de colores y un compás o algún elemento circular que tengas en casa.

Formas y colores en el diseño:





PAUSA ACTIVA

Fuga de vocales

_s m_j_r pr_g_nt_rs_

¿P_r_ q__ s_rv_

st q__ m_ p_s_?

_n v_z d_ ¿P_r q__

m_ p_s_ _st_?

Respuesta: Es mejor preguntarse
para que sirve esto que me
pasa? En vez de? Por que me
pasa esto?

3: TAREA

- **Deberás crear tres logos distintos, que sólo se basen en color y formas, no caligrafía**

¿Qué es caligrafía?

Conjunto de rasgos característicos de la escritura de una persona, de un documento o de una época.

logotipos circulares



SILO CREATIVO

Geometría



Diseño



Psicología

Recuerda que tu profesora está dispuesta para ayudarte si tienes algún problema

4: SOLUCIONARIO

En esta oportunidad no encontrarás un solucionario ya que debes de realizar tu actividad práctica, utilizando tu propia creatividad.

Procura ser minucioso y ordenado en tu trabajo.



5: AUTOEVALUACIÓN


- **Estimado alumno(a):** Le solicito que se autoevalúe en las actividades desarrolladas en su hogar . En primer lugar se le plantean indicadores respecto de su actitud frente al trabajo. Para responder marque con un “X” en el nivel de la escala que usted considere representa su grado de acuerdo” para realizar esta autoevaluación debe escribirlo en su cuaderno, con buena letra y ordenado.

INDICADORES	SIEMPRE	A VECES	NUNCA
Me he comprometido con el trabajo que me envió mi profesor.			
He observado con atención las imágenes dadas por la profesora para poder desarrollar mi trabajo			
He comprendido el concepto de logo.			
He desarrollado mi trabajo práctico sin dificultad			

Indicador de Evaluación

Registran sus ideas por medio de variados métodos (por ejemplo: toman fotografías, recolectan imágenes de diarios y revistas, realizan bocetos, escritos, entre otros) para sus trabajos de arte.

1.- El logo que te presento a continuación ¿qué forma tiene?



- a) Triangular
- b) Ovalada
- c) Circular

TICKET DE SALIDA

2- *“Conjunto de rasgos característicos de la escritura de una persona, de un documento o de una época.”* Esta definición corresponde a:

- a) Caligrafía
- b) Forma
- c) Logo