



**Colegio Isabel Riquelme
U.T.P.**

GUÍA DIGITAL 6

ASIGNATURA: HISTORIA, GEOGRAFIA Y CIENCIAS SOCIALES

CURSO: 5° BÁSICO

DOCENTE: MARIA TERESA SERRANO

CONTACTO: maría.serrano@colegio-isabelriquelme.cl

DIAS ATENCIÓN CONSULTAS: LUNES A JUEVES 18:00 A 19:00HORAS

POR EL WHATSAPP +56935165427

Semana: del 18 al 20 de Mayo

OBJETIVOS Y CONTENIDOS CONCEPTUALES

<u>OBJETIVO DE APRENDIZAJE</u>	<u>CONTENIDO</u>
OA 10 Reconocer y ubicar en mapas recursos naturales significativos de Chile, como cobre, hierro, recursos marítimos y forestales, entre otros; diferenciar recursos renovables y no renovables y explicar la importancia de cuidarlos en el marco de un desarrollo sostenible.	Recursos naturales
<u>OBJETIVO DE LA CLASE</u>	<u>HABILIDADES</u>
Conocer Recursos Naturales de nuestro país.	<ul style="list-style-type: none">✓ Ubicar✓ Investigar✓ Responder

Estimados estudiantes
los recibo con un
abrazo virtual y
deseando que
aprendan y se
entretengan con las
actividades que les he
preparado para esta
clase de los recursos
naturales



Materiales para nuestra clase



GUÍA DIGITAL N°6

¿QUÉ SON LOS RECURSOS NATURALES?



Los seres humanos no podríamos vivir sin la naturaleza

La naturaleza es nuestra fuente de recursos

Las actividades agrícolas, ganaderas, pesqueras, mineras, forestal



LOS RECURSOS NATURALES

Debido a que la sociedad se transforma y se produce la ciudad las actividades como la siembra, la pesca, el corte de árboles ya no se realiza de forma directa.



Agrícolas



Pesqueros



Mineros

La obtención de recursos naturales se realiza a través de actividades, cada una de las cuales requiere de hombres y mujeres que se especializan en sus tareas.

Ganaderos




Forestales



Energéticos





OBSERVA EL VIDEO PARA LUEGO TRABAJAR



3: TAREA Nº6

UNIDAD 1: ZONAS NATURALES DE CHILE

Objetivo de la clase: Conocer Recursos Naturales de nuestro país.

Estimados estudiantes para esta clase buscan un lugar donde puedas desarrollar en forma tranquila las actividades

Puedes apoyarte en la presentación que acompaña esta guía tarea y con tu texto de la página 28



Responde en tu cuaderno con letra clara y buena ortografía



1.- ¿Qué son los recursos naturales?

2.-Escribe por lo menos dos recursos naturales para cada actividad productiva.

- Silvicultura:
- Agricultura:
- Ganadería:
- Minería:
- Pesca:

3.- ¿Por qué son necesarios los recursos naturales?

4.- ¿Te has imaginado cómo sería el mundo si no pudieras comer tus frutas y verduras?,
¿podríamos vivir así?

Observe atentamente las siguientes imágenes. Escriba en los recuadros con qué actividad económica se relacionan y dibuje un símbolo representativo.



Bosque de Pinos
VIII región.



Bosque de Eucalyptus
VII región.

¿Con qué actividad económica se relacionan?

Dibuje una simbología

¿Con qué actividad económica se relacionan?



Trigo
IX y XIV región



Manzanos
VI región

Dibuje una simbología




Ovinos
XII región

¿Con qué actividad económica se relacionan?




Vacas
XIV y X región

Dibuje una simbología



Mina cobre Chuquicamata
II región

¿Con qué actividad económica se relacionan?



Mina hierro el Romeral
III región

Dibuje una simbología



Anchoveta
XV a la XIV región (sin RM)

¿Con qué actividad económica se relacionan?



Salmón
X región

Dibuje una simbología

¿Cómo se relacionan los recursos mostrados en las imágenes con la economía del país?

A large, empty rectangular box with a dashed border, intended for a student to draw a symbolology or write an answer.

Complete el mapa, ubicando los símbolos de las actividades económicas en las regiones que corresponde.



► Coloquemos en la práctica lo aprendido.....



4: SOLUCIONARIO

Te dejo esta plantilla para que tu revises lo que escribiste , si cumpliste todos los pasos felicitaciones y si no lo puedes mejorar felicitaciones por tus deseos de aprender

1.- ¿Qué son los recursos naturales?

Los seres vivos necesitan de ciertos elementos básicos para sobrevivir. Uno de los recursos básicos como el agua y muchos otros recursos los obtenemos de la naturaleza y que utilizamos para satisfacer nuestras necesidades.

2.- Escribe por lo menos dos recursos naturales para cada actividad productiva.

a) Silvicultura: **eucaliptus, pinos.**

a) Agricultura: **uvas, trigo.**

a) Ganadería: **ovejas, vacas.**

a) Minería: **cobre, carbón.**

a) Pesca: **salmón, moluscos.**

3.-¿Por qué son necesarios los recursos naturales?

Porque no sólo los utilizamos, sino que vivimos de ellos, dependemos de ellos.

4.- ¿Te has imaginado cómo sería el mundo si no pudieras comer tus frutas y verduras?, ¿podríamos vivir así?

Los seres humanos vivimos de la naturaleza, no sólo nos alimentamos con ella, sino que la ocupamos como recursos energéticos, e incluso como entretenimiento, simplemente para disfrutarla o para aprender de ella. Sin los recursos naturales simplemente no podríamos vivir.

Observe atentamente las siguientes imágenes. Escriba en los recuadros con qué actividad económica se relacionan y dibuje un símbolo representativo.

Bosque de Pinos
VII región.

¿Con qué actividad económica se relacionan?

Agricultura

Dibuje una simbología

Bosque de Eucalyptus
VII región.

¿Con qué actividad económica se relacionan?

Silvicultura

Trigo
IX y XVI región

Manzanos
VI región



Ovinos
XII región


¿Con qué actividad económica se relacionan?

Ganadería



Vacas
XIV y X región


Dibuje una simbología



Mina cobre Chuquibambilla
II región

¿Con qué actividad económica se relacionan?

Minería



Mina hierro el Romeral
III región

Dibuje una simbología





Anchoveta
XV a la XIV región (sin RM)

¿A qué actividad económica pertenecen?

Pesca



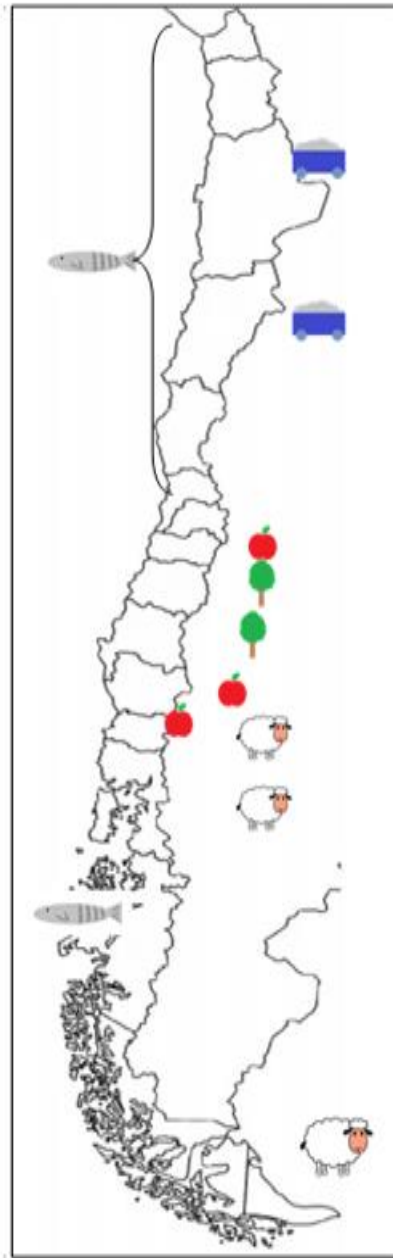
Salmón
X región

Dibuje una simbología



Estos recursos son vendidos dentro y fuera del país. Son extraídos de diferentes regiones, por lo que dan trabajo a la comunidad. Son una gran fuente de ingreso para la economía de Chile.

Complete el mapa, ubicando los símbolos de las actividades económicas en las regiones que corresponde.





Si usted termino de desarrollar la guía , puede guardar sus materiales y tomarse un descanso

Felicitaciones por su responsabilidad

Recuerde lavarse las manos cada cierto tiempo Evite salir de su casa

Un abrazo para cada uno de ustedes cuídense mucho niños y niñas se les extraña.

Un afectivo saludos a la familia
Profesora Maryte