



Colegio Isabel Riquelme

U.T.P

GUÍA DIGITAL N°5

GUÍA

ASIGNATURA: Tecnología

CURSO: 5° Básico

DOCENTES: Alejandra Sepúlveda Rebolledo

SEMANA: del 11 al 15 de mayo

CORREO: alejandrasedpulvedareb@gmail.com

DÍA ATENCIÓN CONSULTAS: Lunes a viernes de 10:00 a 11:00 horas




OBJETIVO DE APRENDIZAJE: Planificar la elaboración de objetos tecnológicos

ACTIVIDAD: definen un problema que ven en sus casas y que podría ser solucionado a través de un objeto tecnológico (por ejemplo, basureros que se rompen fácilmente, áreas que se inundan o no tienen techo, escaleras resbalosas, desorden de libros, llaves de los baños que gotean, entre otros). Luego, diseñar a mano alzada o utilizando TIC, una solución tecnológica para el problema seleccionado, e incluyen los materiales que necesitarían.

INICIO

Ruta del aprendizaje

Objetivo de la clase: Planificar la elaboración de objetos tecnológicos

	1. Se inicia la clase con lectura introductoria de “objetos tecnológico”.
	2. A continuación, realizar las actividades de la Guía de trabajo “Tarea digital n°5”. En ella podrás aplicar los contenidos aprendidos.
	3. Finalmente responderás las preguntas de metacognición.

¡Comencemos! Lee atentamente la siguiente información:

Los objetos tecnológicos

Son aquellos que los hombres, con su habilidad, ha creado. Además pueden ser simples, como una cuchara, o complejos, como un auto. El hombre crea objetos tecnológicos para que las personas puedan hacer todo de una manera más fácil, y así mejorar la calidad de vida de todos.

¿Sabes que es un objeto tecnológico ?



El hombre crea objetos tecnológicos para que las personas puedan hacer todo de una manera más fácil, y así mejorar la calidad de vida de todas las personas.

La rueda, la imprenta, los remedios y los computadores, ente muchos otros, son inventos que están presentes en nuestras vidas y nos hacen que todo sea más simple. Busca en tú casa todos los objetos tecnológicos que hay, y piensa en qué los usas todos los días.





¡Ahora a trabajar en guía!

La guía se encuentra en el archivo de tarea



CIERRE

Escalera de la metacognición

