



**COLEGIO ISABEL RIQUELME**  
**U.T.P.**

## **GUÍA DIGITAL N°8** **RETROALIMENTACIÓN**

**ASIGNATURA: TALLER DE COMPUTACIÓN**

**CURSO: SEXTO AÑO**

**DOCENTE: SANDRA FIGUEROA SOTO**

**SEMANA: 01 al 05 DE JUNIO**


**DÍAS ATENCIÓN CONSULTAS: JUEVES DE 16:00 A 17:00 HORAS**

**CONTACTO: [sandra.figueroa@colegio-isabelriquelme.cl](mailto:sandra.figueroa@colegio-isabelriquelme.cl)**

### **ESTIMADOS ALUMNOS Y ALUMNAS**

**Hemos comenzado otro mes de clases virtuales, se que ha sido difícil este proceso, que extrañan a sus compañeros y profesoras, pero es necesario que te quedes en casa porque queremos cuidarte y cuidar a tus seres queridos.**

Estudiar te abre puertas



# 1: OBJETIVO DE APRENDIZAJE Y CONTENIDOS CONCEPTUALES

OBJETIVO DE APRENDIZAJE	CONTENIDOS
<b>Escribir creativamente narraciones (relatos de experiencias personales, noticias, cuentos, etc.)... (OA14)</b> <b>Usar software para organizar y comunicar los resultados de investigaciones e intercambiar ideas con diferentes propósitos,... (OA5)</b>	<b>Herramientas de Excel</b> <b>Procesador de texto Word</b> <b>Herramientas Power Point</b>
OBJETIVO DE LA CLASE	HABILIDADES
<b>Retroalimentar aprendizajes</b>	<b>Aplicar herramientas de office</b> <b>Escribir textos para transformar o continuar una historia leída con anterioridad.</b>

## 2: GUÍA

### RECORDEMOS


¿QUÉ ES EXCEL?

Es un programa de hoja de cálculo, que se utiliza para: creación de gráficos, manejo y presentación de datos, formulas y funciones, análisis de datos, operaciones de matemática simples, creación de tablas.




**Es un procesador de palabras y es el mas usado en el mundo, en el se pueden crear documentos como: cartas, agendas, calendarios, invitaciones y muchos otros documentos.**

**¿Y profesora me podría explicar que es un procesador de texto?**



**¿Qué es Power point  
y para qué sirve?**



**Es un programa que nos permite  
realizar trabajos con imágenes,  
texto y gráficos, además se puede  
aplicar animaciones a cada parte  
de la diapositiva y sonido**



### **3: TAREA**

Ahora que ya recordamos los principales programas de Microsoft, te desafío a realizar la actividad de esta semana.

#### **Actividad:**

**1.- Realiza una encuesta a tus compañeros (con los que puedas contactarte) sobre la preferencia de tres canciones (tu las eliges), con esta información realiza una tabla.**

**2.- En Word realiza escribe una de las tres canciones que elegiste para la encuesta, debes estar escrita con las siguientes instrucciones:**

➤ **Tipo de letra: Comic Sans MS**

➤ **Tamaño de la letra: 10**

➤ **Formato: Márgenes normal.**

**Tamaño carta**

➤ **Insertar imagen**

➤ **Título en mayúsculas, negrita y subrayado.**

**3.- Realiza una presentación power point con la biografía del cantante de la canción elegida. (no mas de tres diapositivas), debes de pegar imagen del cantante.**

**RECUERDA DE ENVIAR TU TRABAJO A MI CORREO Y SI NO PUEDES GUARDALO Y LO REVISAREMOS CUANDO NOS VOLVAMOS A ENCONTRAR.**

## 4: AUTOEVALUACIÓN

Aspecto	Puedo mejorar	Adecuado	Bueno
Revise la presentación enviada por la profesora.			
He seguido las instrucciones de las tareas de la clase.			
Me siento satisfecho(a) con el trabajo realizado			
Soy responsable con mis deberes con esta asignatura			

**Querido alumno (a)**

**Te invito a realizar tu autoevaluación del trabajo realizado en esta clase.**

**Para esto debes marcar con “X” en el nivel de escala de acuerdo a lo que tú has realizado en la actividad.**

**Para realizar tu autoevaluación debes escribirla en tu cuaderno de taller de computación.**

**¡¡ PERMISO !!**

**Déjame interrumpir  
lo que estás haciendo  
Para darte...**

