



Colegio Isabel Riquelme
U.T.P.

GUÍA DIGITAL N°4

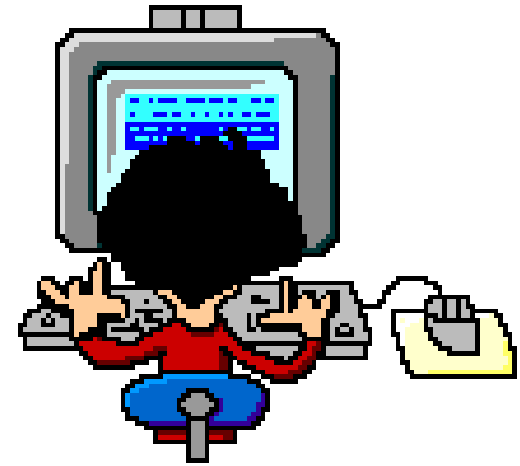
ASIGNATURA: TALLER DE COMPUTACIÓN

CURSO: 6° AÑO BÁSICO

DOCENTE: SANDRA FIGUEROA SOTO

SEMANA: del 4 al 8 de mayo

CORREO ELECTRONICO: sandra.figueroa@colegio-isabelriquelme.cl



Bienvenido (a)

Antes de comenzar, espero que te encuentres bien junto a tu familia.

Ahora recordaremos que hicimos la clase anterior; aprendiste a realizar una tabla de doble entrada para calcular tus promedios. En esa clase aprendiste a sumar cantidades con un solo botón y a promediar una cantidad de notas.

Hoy comenzaremos a trabajar haciendo tablas y aplicando formatos.

Para comenzar te explicare algunas que es una tabla de datos Excel y cómo podemos crear una tabla.



Tablas

Es un conjunto de datos organizados en filas.

En la que la primera fila contiene los encabezados de las columnas o campos. El resto de las filas contienen los datos almacenados.

Es exactamente como una tabla de una base de datos.

En versiones anteriores de Excel se les llamaba “listas de datos”.

Utilidad de las tablas

Las tablas permiten:

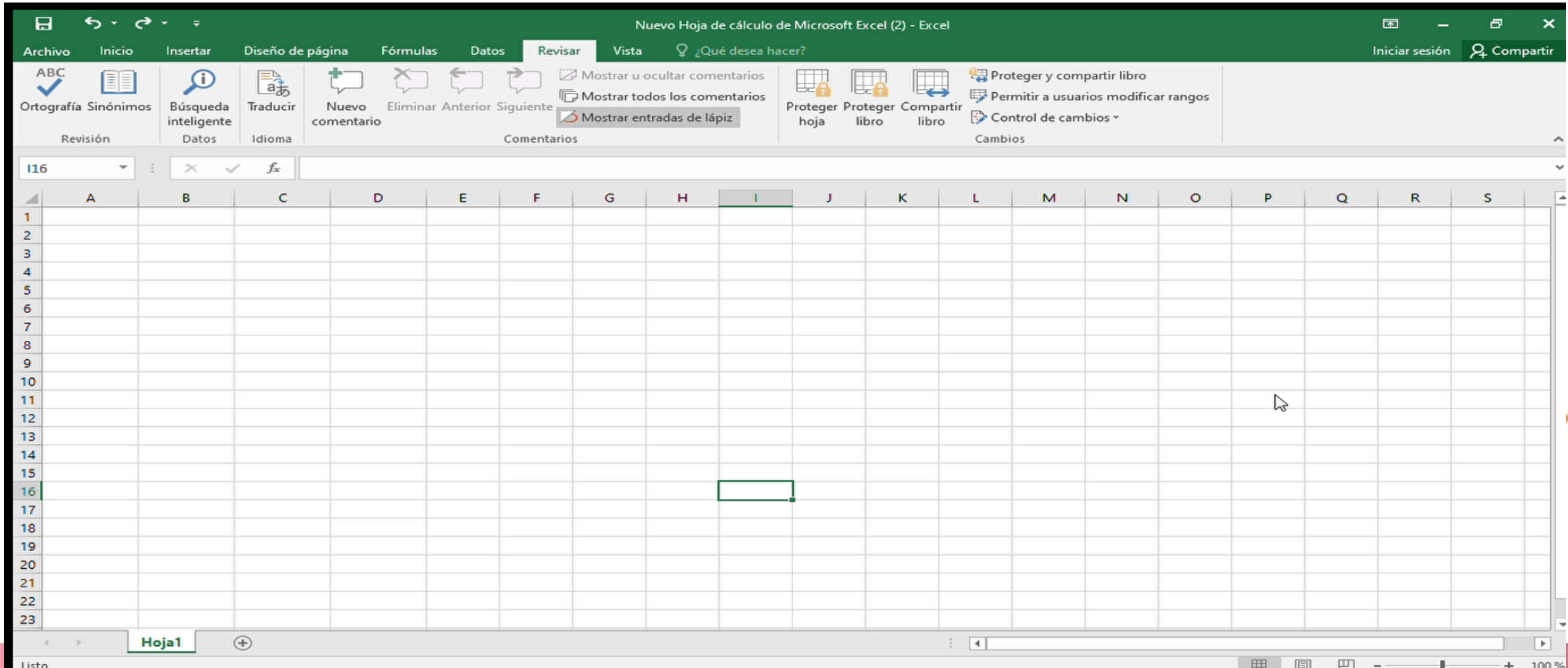
- Almacenar los datos.
- Realizar operaciones para analizar y administrar los datos:
 - Ordenar los datos.
 - Filtrar los datos según diversos criterios.
 - Aplicar fórmulas según los filtros.
 - Resumir datos.
 - Dar formato a los datos.



¿CÓMO SE CREA UNA TABLA?

Sigue los siguientes pasos:

1.- Selecciona el rango de celdas en los cuales van a estar los datos.



2.- Ahora colocaremos los nombres en los rangos.

The screenshot shows the Microsoft Excel interface. The title bar reads "Nuevo Hoja de cálculo de Microsoft Excel (2) - Excel". The ribbon is set to "Inicio" (Home). The font settings are "Calibri", size "11". The alignment group shows "Ajustar texto" (Text Wrapping) and "Combinar y centrar" (Merge & Center). The number group shows "General" format. The cell reference box shows "K13". The worksheet grid has columns A through S and rows 1 through 23. Columns A, B, C, and D are highlighted in blue and have dropdown menus with labels "Columna1", "Columna2", "Columna3", and "Columna4" respectively. A small green box is visible in cell K13. The status bar at the bottom shows "Hoja1" and "100%".

Paso 3: Dar formato a la tabla.

The screenshot shows the Microsoft Excel interface with the 'Inicio' ribbon selected. The 'Formato como tabla' button is highlighted in the 'Estilos' group. The spreadsheet contains a table with the following data:

	A	B	C	D	E	F	G	H	I	J	K	L	M	N	O	P	Q	R	S
1	Apellido P	Apellido M	Nombres	Edad															
2	Fuetes	Soto	Maria Ignacia	15															
3	Villamarin	Farias	Rayen Anais	14															
4	Valenzuela	Gutiérrez	Alfredo Octav	15															
5	González	Zamorano	Braulio Esteb	17															
6	Videla	Muñoz	Dante Amaru	16															
7	Abarca	Jorquera	Enzo Emiliano	16															
8	Baeza	Arriagada	Claudia Andro	13															
9	Morales	Fuenzalida	Rosa Hermini	13															
10	Peñaloza	Troncoso	Jimena Marga	14															
11																			
12																			
13																			
14																			
15																			
16																			
17																			
18																			
19																			
20																			
21																			
22																			
23																			

ESCUCHA LOS SIGUIENTES AUDIOS



Nuevo Hoja de cálculo de Microsoft Excel (2) - Excel

Archivo Inicio Insertar Diseño de página Fórmulas Datos Revisar Vista

Calibri 11 Fuente Alineación

Portapapeles

A1 Apellido Paterno

	A	B	C	D	E	F
1	Apellido Paterno	Apellido Materno	Nombres	Edad		
2	Fuetes	Soto	Maria Ignacia	15		
3	Villamarin	Farias	Rayen Anais	14		
4	Valenzuela	Gutiérrez	Alfredo Octavio	15		
5	González	Zamorano	Braulio Esteban	17		
6	Videla	Muñoz	Dante Amaru	16		
7	Abarca	Jorquera	Enzo Emiliano	16		
8	Baeza	Arriagada	Claudia Andrea	13		
9	Morales	Fuenzalida	Rosa Herminia	13		
10	Peñaloza	Troncoso	Jimena Margarita	14		
11						
12						
13						
14						
15						
16						
17						
18						
19						
20						
21						
22						
23						

Hoja1

Listo

Nuevo Hoja de cálculo de Microsoft Excel (2) - Excel

Archivo Inicio Insertar Diseño de página Fórmulas Datos Revisar Vista Herramientas de tabla

Calibri 11 Fuente Alineación Número

Portapapeles

A1 Apellido Paterno


	A	B	C	D	E	F	G	H	I
1	Apellido Paterno	Apellido Materno	Nombres	Edad					
2	Fuetes	Soto	Maria Ignacia	15					
3	Villamarin	Farias	Rayen Anais	14					
4	Valenzuela	Gutiérrez	Alfredo Octavio	15					
5	González	Zamorano	Braulio Esteban	17					
6	Videla	Muñoz	Dante Amaru	16					
7	Abarca	Jorquera	Enzo Emiliano	16					
8	Baeza	Arriagada	Claudia Andrea	13					
9	Morales	Fuenzalida	Rosa Herminia	13					
10	Peñaloza	Troncoso	Jimena Margarita	14					
11									
12									
13									
14									
15									
16									
17									
18									
19									
20									
21									
22									
23									

Hoja1

Listo

Promedio: 14,7777778 Recuento: 40 Suma: 133

12:08 02-05-2020



Nuevo Hoja de cálculo de Microsoft Excel (2) - Excel

Herramientas de tabla

Inicio Insertar Diseño de página Fórmulas Datos Revisar Vista Diseño ¿Qué desea hacer? Iniciar sesión Compartir

Calibri 11 Fuente Alineación Número Estilos Celdas Modificar

Formato Dar formato Estilos de Insertar Eliminar Formato Rellenar Ordenar y Buscar y condicional como tabla celda filtrar seleccionar

Portapapeles Pegar Combinar y centrar

A2 : X ✓ fx Fuetes

Apellido Paterno	Apellido Materno	Nombres	Edad
Fuetes	Soto	Maria Ignacia	15
Villamarin	Farias	Rayen Anais	14
Valenzuela	Gutiérrez	Alfredo Octavio	15
González	Zamorano	Braulio Esteban	17
Videla	Muñoz	Dante Amaru	16
Abarca	Jorquera	Enzo Emiliano	16
Baeza	Arriagada	Claudia Andrea	13
Morales	Fuenzalida	Rosa Herminia	13
Peñaloza	Troncoso	Jimena Margarita	14

Cortar Copiar Opciones de pegado: Pegado especial... Insertar Eliminar Borrar contenido Formato de celdas... Alto de fila... Ocultar Mostrar

Hoja1

Listo Promedio: 14,7777778 Recuento: 36 Suma: 133

Nuevo Hoja de cálculo de Microsoft Excel (2) - Excel

Herramientas de tabla

Inicio Insertar Diseño de página Fórmulas Datos Revisar Vista Diseño ¿Qué desea hacer? Iniciar sesión Compartir

Calibri 11 Fuente Alineación Número Estilos Celdas Modificar

Formato Dar formato Estilos de Insertar Eliminar Formato Rellenar Ordenar y Buscar y condicional como tabla celda filtrar seleccionar

Portapapeles Pegar Combinar y centrar

A2 : X ✓ fx Fuetes

Apellido Paterno	Apellido Materno	Nombres	Edad
Fuetes	Soto	Maria Ignacia	15
Villamarin	Farias	Rayen Anais	14
Valenzuela	Gutiérrez	Alfredo Octavio	15
González	Zamorano	Braulio Esteban	17
Videla	Muñoz	Dante Amaru	16
Abarca	Jorquera	Enzo Emiliano	16
Baeza	Arriagada	Claudia Andrea	13
Morales	Fuenzalida	Rosa Herminia	13
Peñaloza	Troncoso	Jimena Margarita	14

Alto de fila ? X

Alto de fila: 25

Aceptar Cancelar

Hoja1

Listo Promedio: 14,7777778 Recuento: 36 Suma: 133



Nuevo Hoja de cálculo de Microsoft Excel (2) - Excel

Archivo Inicio Insertar Diseño de página Fórmulas Datos Revisar Vista ¿Qué desea hacer? Iniciar sesión Compartir

Calibri 11 A A Ajustar texto General

Formato Dar formato Estilos de celda Insertar Eliminar Formato Autosuma Rellenar Ordenar y filtrar Buscar y seleccionar

Ordenar de A a Z
Ordenar de Z a A
Ordenar por color
Borrar filtro de "Apellido Paterno"
Filtrar por color
Filtros de texto
Buscar

Apellido Paterno	Apellido Materno	Nombres	Edad
Maria	Ignacia		15
Rayen	Anais		14
Alfredo	Octavio		15
Braulio	Esteban		17
Dante	Amaru		16
Enzo	Emiliano		16
Claudia	Andrea		13
Rosa	Herminia		13
Jimena	Margarita		14

Hoja1

12:26 02-05-2020

Nuevo Hoja de cálculo de Microsoft Excel (2) - Excel

Archivo Inicio Insertar Diseño de página Fórmulas Datos Revisar Vista ¿Qué desea hacer? Iniciar sesión Compartir


Calibri 11 A A Ajustar texto General

Formato Dar formato Estilos de celda Insertar Eliminar Formato Autosuma Rellenar Ordenar y filtrar Buscar y seleccionar

Apellido Paterno	Apellido Materno	Nombres	Edad
Abarca	Jorquera	Enzo Emiliano	16
Baeza	Arriagada	Claudia Andrea	13
Fuetes	Soto	Maria Ignacia	15
González	Zamorano	Braulio Esteban	17
Morales	Fuenzalida	Rosa Herminia	13
Peñalosa	Troncoso	Jimena Margarita	14
Valenzuela	Gutiérrez	Alfredo Octavio	15
Videla	Muñoz	Dante Amaru	16
Villamarin	Farias	Rayen Anais	14

Hoja1

12:28 02-05-2020



EL ÉXITO en la vida
no se mide por lo que logras,
sino por los obstáculos
que **SUPERAS.**