



Colegio Isabel Riquelme
UTP

GUÍA DIGITAL N° 13

ASIGNATURA: INGLES

CURSO: 7° AÑO

DOCENTE: María Karime Chieto Aguilar

SEMANA: 27 A al 31 de Julio

CORREO DE CONTACTO: karime.chieto@colegio-isabelriquelme.cl

DIAS DE ATENCION CONSULTAS: lunes, miércoles, viernes de 10:00 a 11:00 horas

ACTIVIDAD: To recognize the use of the Personal Pronouns.

1. OBJETIVOS

<u>OBJETIVO DE APRENDIZAJE</u>	<u>CONTENIDO</u>
OA 1,9 12,14 Desarrollar habilidades de escritura y lectura	Personal Pronouns.
<u>OBJETIVO DE LA CLASE:</u> To recognize the use of the Personal Pronouns.	<u>HABILIDADES</u> Leer Comprender..

Good morning dear student! I wish you are very well today!
Buenos días estimado estudiante! Deseo que te encuentres muy bien!
y que sigas cuidándote en casa, ¡los extraño más que la semana pasada!
Now we are going to practice the vocabulary related to the Personal
Pronouns. Ahora vamos a practicar el vocabulario relacionado con
los Pronombres Personales.

Lee con atención las explicaciones para que después tú puedas hacer las
actividades de esta Guía. ¡Tú puedes!, solo debes intentarlo!

Retomaremos esta guía cuando pase esta situación restringida.

Espero sea pronto!


Take care of yourself!



2. GUIA



Pronombres personales





¿Qué son los pronombres personales?

En español	En inglés	Cómo se pronuncia
Yo	I	[ˈaɪ]
Tú	You	[ˈjuː]
Él	He	[hi]
Ella	She	[ˈʃiː]
Animal/Cosa	It	[ˈɪt]
Nosotros/as	We	[ˈwiː]
Vosotros/as	You	[ˈjuː]
Ellos/as	They	[ˈðeɪ]

Los pronombres personales son palabras de carácter gramatical que representan a los participantes de un discurso, ya se trate de personas, animales o cosas.

La función de los pronombres personales es sustituir los nombres de las entidades por personas gramaticales. Por ejemplo: "Mildred trajo el almuerzo" / "Ella trajo el almuerzo".

En los pronombres personales, la primera persona se refiere al emisor del mensaje; la segunda persona se refiere al receptor y la tercera persona se refiere aquello de lo que se habla. Por ejemplo: "Yo te lo advertí: él no es de fiar".

Como ya hemos mencionado, los Pronombres Personales en español son: **yo, tú, él, ella, nosotros/as, vosotros/as, ellos/as**. Así pues, al igual que en español, en inglés estas palabras son imprescindibles a la hora de comunicarnos. Dicho esto,

¿Estás listo para hacer los ejercicios?:

I. Complete with the correct personal Pronoun: **I - You – He – She – It**

We – You - They



Colegio Isabel Riquelme
UTP

1. ___ am waiting for you (Te estoy esperando).

I

It

He

2. ___ are at the park (Estamos en el parque).

You

Our

We

3. ___ is getting dressed (Ella se está vistiendo).

Her

He

She

4. Is ___ raining in your city? (¿Está lloviendo en tu ciudad?)

you

its

it

5. Are ___ coming? (¿Están viniendo?)

they

them

we



Colegio Isabel Riquelme
UTP

6. Has ____ got blue eyes? (¿Tiene ojos azules? - él)

his

he

she

7. Am ____ invited? (¿Estoy invitado?)

my

we

I

8. ____ and ____ (Tú y yo).

I / you

You / I

He / I

9. ____ are playing tennis (Estamos jugando a tenis).

We

You

10. ____ is ok (Está bien)

Its

It

he



Colegio Isabel Riquelme
UTP

¿Cómo fueron tus respuestas? Si respondiste así:

- | | |
|---------|------------|
| 1. I | 6. He |
| 2. We | 7. I |
| 3. She | 8. You / I |
| 4. It | 9. We |
| 5. They | 10. It |

VERY GOOD!!!!





3: TAREA



Don't forget to write in your notebook: the date, the objective and the activities.

(No olvides escribir en tu cuaderno: la fecha, el objetivo y las actividades)

Now we are going to work using all the vocabulary of this guide. (Ahora vamos a trabajar usando todo el vocabulario de esta GUIA).

ACTIVITY 1

1



1. ? I



- 2. ? She
- 3. ? You
- 4. ? He

2



- A. ? You
- B. ? He
- C. ? I
- D. ? She


3



- 1. ? I
- 2. ? She
- 3. ? He
- 4. ? You




4




1. ? I
2. ? She
3. ? You
4. ? He

5




- A. ? You
- B. ? We
- C. ? They

6



- A. ? They
- B. ? You
- C. ? We

7



- A. ? They
- B. ? We
- C. ? You



4. SOLUCIONARIO

Te dejo esta plantilla para que tú revises lo que escribiste, si cumpliste todos los pasos felicitaciones y si no lo puedes mejorar felicitaciones por tus deseos de aprender.



ACTIVITY 1

1. A
2. A
3. B
4. D
5. B
6. B
7. A





Colegio Isabel Riquelme
UTP

GREAT JOB!!!

Me evaluó, ¿Cómo trabajé en esta Guía?

Encierra la carita que más te representa.



TICKET DE SALIDA



Estimado alumno: Completa las siguientes frases correspondientes a la clase n°13 de **inglés**

Me puedes indicar en forma escrita a que pronombres personales corresponden estos sujetos:

1. Tú = _____
2. Ellos = _____
3. Nosotros = _____
4. Ella = _____
5. Yo = _____
6. Él = _____

Mensaje de contención:



Colegio Isabel Riquelme
UTP



SEE YOU NEXT WEEK!!