



Colegio Isabel Riquelme

U.T.P.

GUÍA DIGITAL N° 8 RETROALIMENTACIÓN.

ASIGNATURA: Lenguaje

CURSO: Kínder

DOCENTE: Lucía Vargas Guerra

CONTACTO: lucia.vargas@colegio-isabelriquelme.cl, grupo whatsApp

SEMANA: 1° al 5 de junio 2020

DÍAS ATENCIÓN CONSULTAS: martes a viernes

10:00 a 11: horas

Viernes 15:00 a 16:00



Esta semana recordaremos todo lo aprendido durante este tiempo de permanencia en casa, con la familia.

Animo a seguir adelante aprendiendo desde casa.

1: OBJETIVOS DE APRENDIZAJE Y CONTENIDOS CONCEPTUALES.

<u>OBJETIVO DE APRENDIZAJE</u>	<u>CONTENIDO</u>
<p>-Comunicar oralmente temas de su interés empleando un vocabulario variado, e ir incorporando palabras nuevas y pertinentes a las distintas situaciones comunicativas.</p> <p>-Reconocer palabras que se encuentran asociados a algunos fonemas y sus correspondientes grafemas</p> <p>-Descubrir en contextos lúdicos, atributos fonológicos de palabras conocidas, segmentación y conteo de sílabas.</p>	<p>-Sonido inicial vocálico.</p> <p>-Palabras con sonido inicial vocálico.</p> <p>-separación de sílabas.</p> <p>-Transcribir.</p>
<u>OBJETIVO DE LA CLASE</u>	<u>HABILIDADES</u>
<p>-Identificar objetos por su sonido inicial vocálico</p> <p>-Nombra objetos con sonido vocálico</p> <p>-Nombra objetos con una a cinco sílabas</p> <p>-Coloca el número de sílabas.</p>	<p>Memoria</p> <p>Comunicación asertiva</p> <p>Razonamiento</p> <p>Capacidad de asociación</p> <p>Confianza</p> <p>Atención</p> <p>Motivación</p>

2: GUÍA

Escuchemos la canción de las vocales.





<https://www.youtube.com/watch?v=sDBGBXyJaJg> las vocales

NOMBRA CADA OBJETO Y CUENTA A MAMÁ CUAL ES
EL SONIDO VOCÁLICO DE CADA UNO.

 espada	 oso	 oveja	 elefante	 árbol	 uvas
 enfermera	 imán	 iglesia	 espada	 uñas	 avión
 indio	 unicornio	 aguacate	 unicornio	 ardilla	 indio
 ancla	 urraca	 elefante	 olla	 abeja	 escoba

3: TAREAS.

**NOMBRAR SOLAMENTE LA
VOCAL DE INICIO DEL SIGUIENTE
CUADRO.**



TRABAJAREMOS EN EL CUADERNO PARA SABER CUANTO HAS APRENDIDO.

Transcribir en el cuaderno de lenguaje, coloca número y respuesta.

¿Cuánto aprendi?

1.-Escribe tu nombre-----


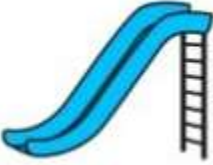



2.-Escribe las vocales que conoces.

3.-Dibuja un objeto que comience con cada sonido
vocálico.

a	o	u
i	e	

Separación de sílabas.

4.-Dibuja y coloca la cantidad de sílabas.

dibujo	N° sílabas	dibujo	N° sílabas
			
			
			

AUTOEVALUACIÓN

¿CÓMO TRABAJÉ?	SI	NO	A VECES
APRENDI COSAS NUEVAS			
ME GUSTO LO QUE APRENDÍ.			
ME COSTO HACER LAS TAREAS.			
HICE LAS TAREAS.			

Enviar por correo o whatsApp a la profesora este cuadro de evaluación. (¿Cómo trabajé?)