



**Colegio Isabel Riquelme**

**U.T.P.**

## **GUÍA DIGITAL N°**

**ASIGNATURA:** Lenguaje

**CURSO:** Kínder

**DOCENTE:** Lucía Vargas Guerra

**CONTACTO:** [lucia.vargas@colegio-isabelriquelme.cl](mailto:lucia.vargas@colegio-isabelriquelme.cl), grupo whatsApp

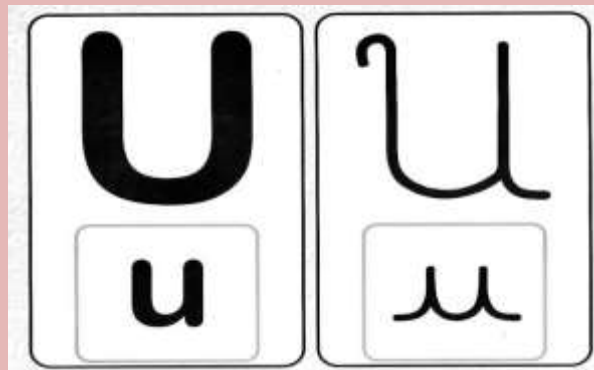
**SEMANA:** 6 al 10 de julio 2020

**DÍAS ATENCIÓN CONSULTAS:** martes a viernes

10:00 a 11: horas

Viernes 15:00 a 16:00

**Aprenderemos a graficar la  
vocal debil cerrada, la "U"**



**Busca un lugar comodo para trabajar en compañía  
de un adulto que te guíe.**

# 1: OBJETIVOS DE APRENDIZAJE Y CONTENIDOS CONCEPTUALES.

<u>OBJETIVO DE APRENDIZAJE</u>	<u>CONTENIDO</u>
<p>(8) Representar gráficamente algunos trazos, letras, signos, palabras significativas y mensajes simples legibles, utilizando diferentes recursos y soportes en situaciones auténticas.</p> <p>(7) Reconocer palabras que se encuentran en diversos soportes asociando algunos fonemas a sus correspondientes grafemas.</p>	<p>Graficar caligráficamente la vocal U.</p> <p>Encontrar vocal U en palabras.</p>
<u>OBJETIVO DE LA CLASE</u>	<u>HABILIDADES</u>
<p>nombrar objetos con sonido u en una palabra, mostrar la vocal u. Graficar u minúscula manuscrita. Graficar la u mayúscula manuscrita.</p>	<p>Descubrir</p> <p>Comunicar</p> <p>Comprender</p> <p>Reconocer</p> <p>Representar</p>

## 2: GUÍA

Estas actividades son para trabajar los días lunes y martes,

Muestra con tu dedo las vocales *u* y juega a leer los dibujos



A worksheet for the letter 'u'. At the top center is a large purple circle containing the letter 'u'. Below it are six illustrations arranged in two columns. Each illustration has a label written in cursive script below it.

	
uva	gusano
	
pulpo	rueda
	
urraca	gato

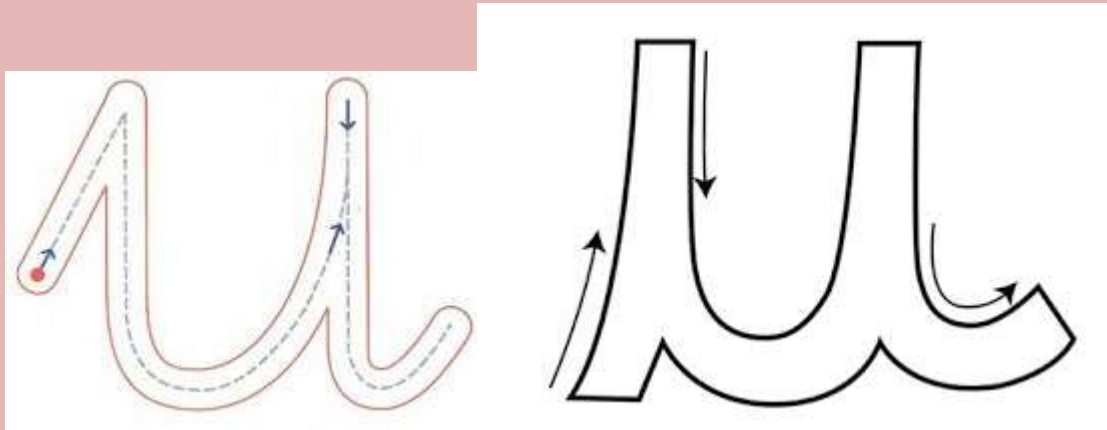
Muestra a mamá con tu dedo índice haciendo un círculo en los animales que contienen la vocal U u, nombralos y en el otro dibujo nombra y recuerda las palabras ya aprendidas.



U u


uña 	uvas 
unicornio 	uno 

Repasa con tu dedo la vocal “u” siguiendo la flecha.

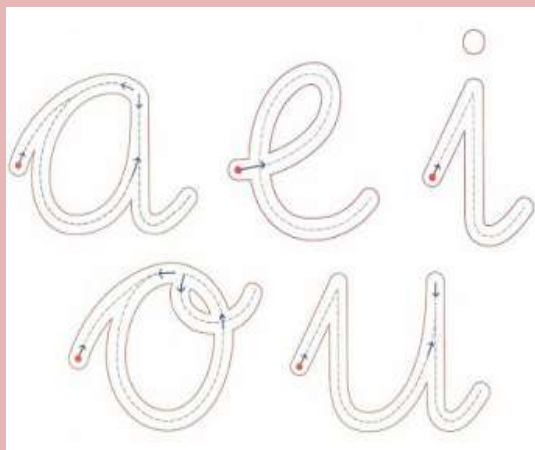


## 4: TAREAS

Trabajaremos en el cuaderno de caligrafía, con la vocal u mayúscula y minúscula. La tía enviará un video con una clase de caligrafía de la vocales. Espero que te guste.



## 4: SOLUCIONARIO



## 5: AUTOEVALUACIÓN

Indicadores	Logrado	Medianamente logrado	Por lograr
Encuentra vocales “u” en las palabras			
Grafica vocal “U” mayúscula manuscrita.			
Grafica vocal “u” minúscula manuscrita.			
Escribe la vocal en las palabras.			
Narra el ciclo de vida de las chinitas.			

## Nucleo: Exploración del entorno natural

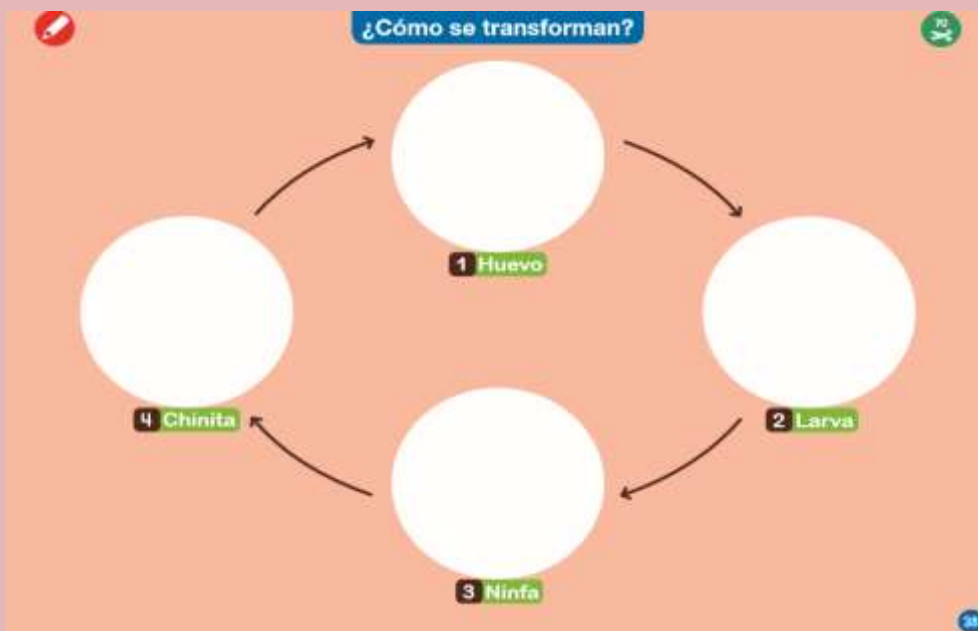
**OA: (7) Describir semejanzas y diferencias respecto a las características, necesidades básicas y cambios que ocurren en el proceso de crecimientos de animales.**

**Este video te gustara, cuenta características y curiosidades de las chinitas o mariquitas**

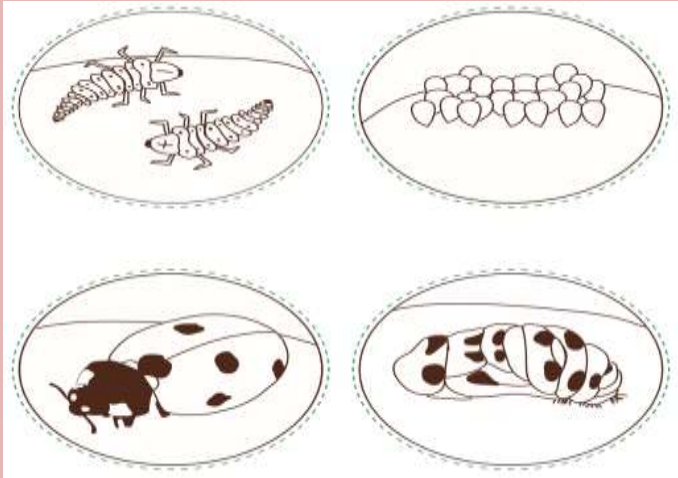
<https://www.youtube.com/watch?v=-nFiYG1bgeo> curiosidades de las chinitas

<https://www.youtube.com/watch?v=Gdlr48Fnumo> ciclo de vida de las chinitas.

**El segundo video ver en compañía de un adulto, para que comenten el cambio que se produce de una chinita o mariquita: de huevo, larva, ninfa a chinita. Trabajar en el libro de actividades página 38 y 70 para recortar, trabajar el viernes.**







página 70



**Un regalito imaginario a la mamá, y para toda la familia por cuidarte, protegerte y mantenerte en casa en este tiempo de pandemia, un abrazos de las tías Lindsay y Lucía.**