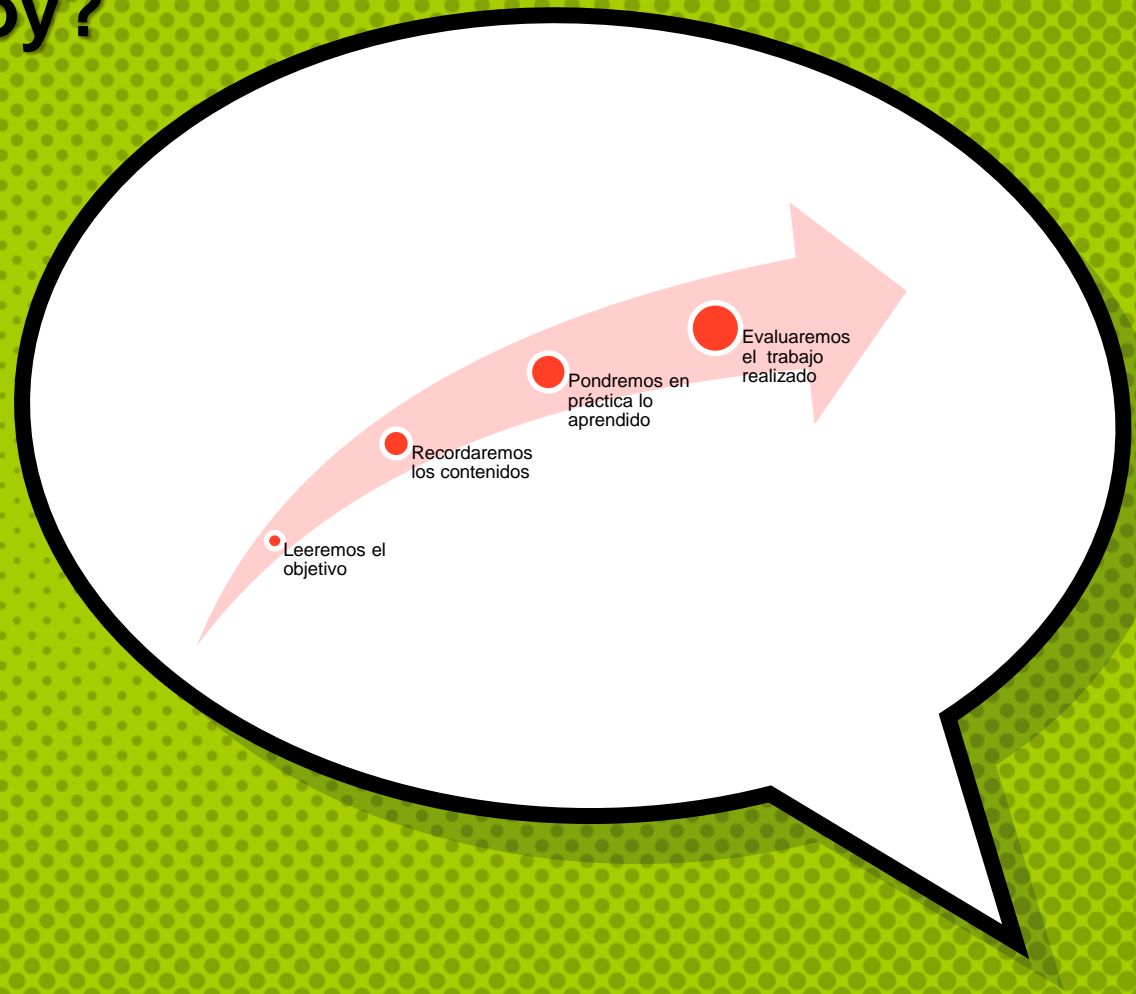


GUIA DIGITAL N°7

Asignatura	Comunicación Integral Apoyo PIE
Curso	KINDER
Profesora	Paulina Cea Fuentes, Educadora Diferencial Programa de Integración Escolar
Contacto	paulina.cea@colegio-isabelriquelme.cl
Semana	25 de mayo al 29 de mayo.
Días de atención y consultas	Días jueves y viernes de 9 ^{oo} a 11 ^{oo} y de 14 ^{oo} a 19 ^{oo} horas.

¿Qué haremos hoy?



OBJETIVOS

OBJETIVO DE APRENDIZAJE	CONTENIDO
<p>OA: Descubrir en contextos lúdicos, atributos fonológicos de palabras conocidas, tales como conteo de palabras, segmentación y conteo de sílabas, identificación de sonidos finales e iniciales.</p>	<p>Conceptuales:</p> <ul style="list-style-type: none">• Conoce que es la segmentación silábica.• Aplica segmentación silábica a diversos elementos. <p>Procedimental:</p> <ul style="list-style-type: none">• Utiliza la segmentación silábica mediante conteo de aplausos, para reconocer las silabas que componen una palabra. <p>Actitudinales:</p> <ul style="list-style-type: none">• Esfuerzo e interés en identificar y asociar cantidad de silabas.
OBJETIVO DE LA CLASE	HABILIDADES
<p>Identificar cantidad de silabas de diversas palabras asociadas a elementos.</p>	<p>Reconocer, identificar, relacionar y crear.</p>

ES IMPORTANTE CONSIDERAR....

Es importante considerar a la hora de trabajar:

- ❖ Proporcione un lugar tranquilo y bien iluminado para hacer la tarea. ...
- ❖ Poner a disposición de su hijo(a) los materiales necesarios, para realizar la tarea.
- ❖ Ayude a su hijo(a) a aprovechar bien el tiempo. ...
- ❖ Sea positivo respecto a la tarea. ...
- ❖ Cuando su hijo(a) hace la tarea escolar, haga usted tareas también.

GUIA: ¿QUE ES LA SEGMENTACIÓN SILÁBICA?

¿Que es la Segmentación Silábica?

Las actividades de segmentación silábica están estrechamente relacionadas con el aprendizaje del lenguaje oral y escrito. Adquirir habilidades de segmentación silábica repercutirá muy favorablemente en el proceso lector.

¡Importante!

Los niños deben aprender cómo separar e identificar los sonidos diferentes, ya que así aprenderán a mezclar palabras juntas y serán capaces de leer con fluidez y precisión.



ezi

Segmentación de Palabras

Cuando los niños mejoran en su comprensión del lenguaje oral mediante la segmentación de frases en palabras, se les puede enseñar cómo segmentar las palabras en sílabas. Actividades tales como aplaudir o tocar el escritorio se pueden utilizar para ayudar a los niños a contar el número de sílabas en palabras diferentes.

Ejemplo:

Si lo hacemos con las palmas, decimos tor-tu-ga pedimos que el niño(a), cuente la cantidad de aplausos que dio.

¿Cuántas sílabas tiene la palabra tor-tu-ga?
Respuesta: 3



Te invito a ver el siguiente video

<https://www.youtube.com/watch?v=OPDDwgCbQjg>

Debes hacer clic sobre el enlace.



Tarea: Apliquemos lo aprendido




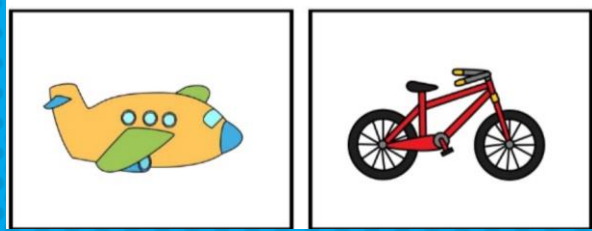
Instrucciones: Pídale al niño(a) que dibuje las siguientes imágenes en su cuaderno, de forma separada, luego que diga sus nombres en voz alta percutiendo aplausos con sus manos y que diga cuantos golpes dio, lo cual es la cantidad de silabas que posee la palabra nominada. Debajo del dibujo deberá escribir el numero que corresponde y dibujar tantos círculos como silabas tenga la palabra de la imagen.

Ejemplo:



3 ● ●

Ahora te toca a ti



COMPLETA EL SIGUIENTE CUADRO

Dibuja elementos en el recuadro, según el número que se indica a su izquierda.

Número	Dibujo	Número	Dibujo
4		2	
1		3	


Llegó la hora de evaluar lo que hiciste.

Solo comenta cada indicador con el adulto que te ayudo, nombrando la carita que te ganaste.

¿Atiendo a las indicaciones?	¿Cuido mi material?	¿Respeto a mis compañeros?
😊 😐 😞	😊 😐 😞	😊 😐 😞
¿Cumplo con mis tareas?	¿Mis cuadernos están presentables?	¿Hago caso a mi maestra?
😊 😐 😞	😊 😐 😞	😊 😐 😞



SOLUCIONARIO



2 0 0




4 0 0 0 0




3 0 0 0



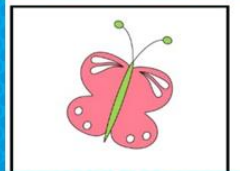
3 0 0 0




2 0 0



3 0 0 0



4 0 0 0 0



3 0 0 0