



Colegio Isabel Riquelme

U.T.P.

GUÍA DIGITAL N°9

ASIGNATURA: Matemáticas

CURSO: Kínder

DOCENTE: Lucía Vargas Guerra

CONTACTO: lucia.vargas@colegio-isabelriquelme.cl, grupo whatsapp

SEMANA: 8 al 12 de junio 2020

DÍAS ATENCIÓN CONSULTAS: martes a viernes 10:00 a 11.00

Jueves de 15:00 a 16:0

Viernes 15:00 a 16:00

Esta semana aprenderemos que los números también nos sirven para ordenar objetos, persona y animales.

Ellos son los números ordinales.



1: OBJETIVOS DE APRENDIZAJE Y CONTENIDOS CONCEPTUALES.

<u>OBJETIVO DE APRENDIZAJE</u>	<u>CONTENIDO</u>
Uso de los números en distintas funciones y resolución de problemas.	Número seis Números ordinales.
<u>OBJETIVO DE LA CLASE</u>	<u>HABILIDADES</u>
Relacionar número cantidad. Graficar el seis. Formar conjuntos. Relacionar números cardinales con ordinales.	Memoria Razonamiento Asociación Confianza Atención Motivación

2: GUÍA

OA: Uso de los números en distintas funciones y resolución de problemas

Núcleo: corporalidad y movimiento.


Antes de comenzar a trabajar te invito a bailar un poco y divertirme. <https://www.youtube.com/watch?v=5qnGEVvb8t8> twist de los ratones.

Números ordinales

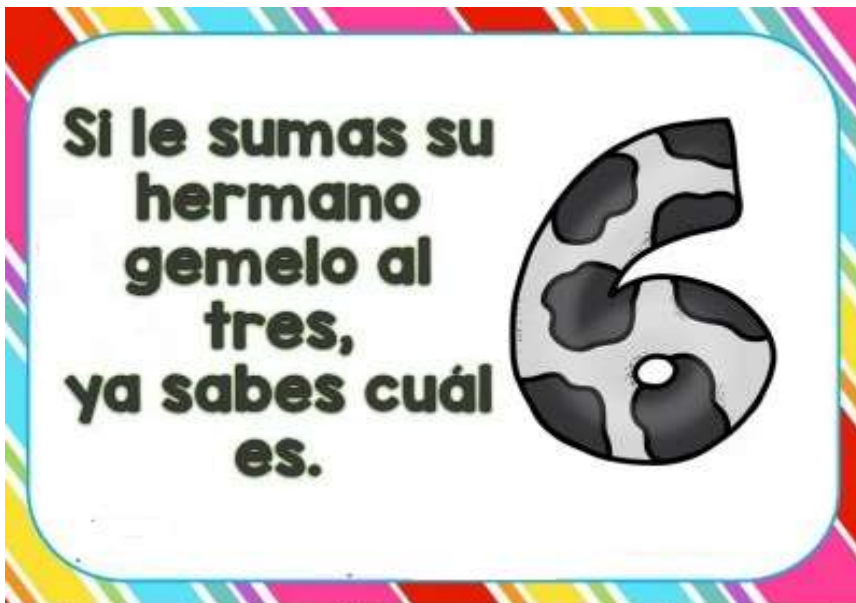
<https://www.youtube.com/watch?v=grtqNGmuokU> números ordinales

Es el nuevo concepto que aprenderemos en matemáticas.






Adivina adivinador



Se sugiere leer una vez dejar que piense un momento, que de la respuesta y felicitar. Si no da la respuesta volver a leer las veces que sea necesario.

¡Felicitaciones!, si es el seis.



RECORDEMOS EL ANTECESOR Y SUCESOR DE CADA NÚMERO



Trabaja en tú cuaderno de matemáticas y envía una foto

Antecesor y sucesor		
Observa y ubica el número que corresponde		
_____	3	_____
_____	5	_____
_____	2	_____
_____	4	_____

Contar cuantos elementos se encuentran y pasar el dedo indice por el seis y asi ejercitaras y aprenderas a graficar.


¡MUCHA SUERTE!



3: TAREAS

Trabajaremos en el cuaderno de matemáticas.

Achurar el número 6



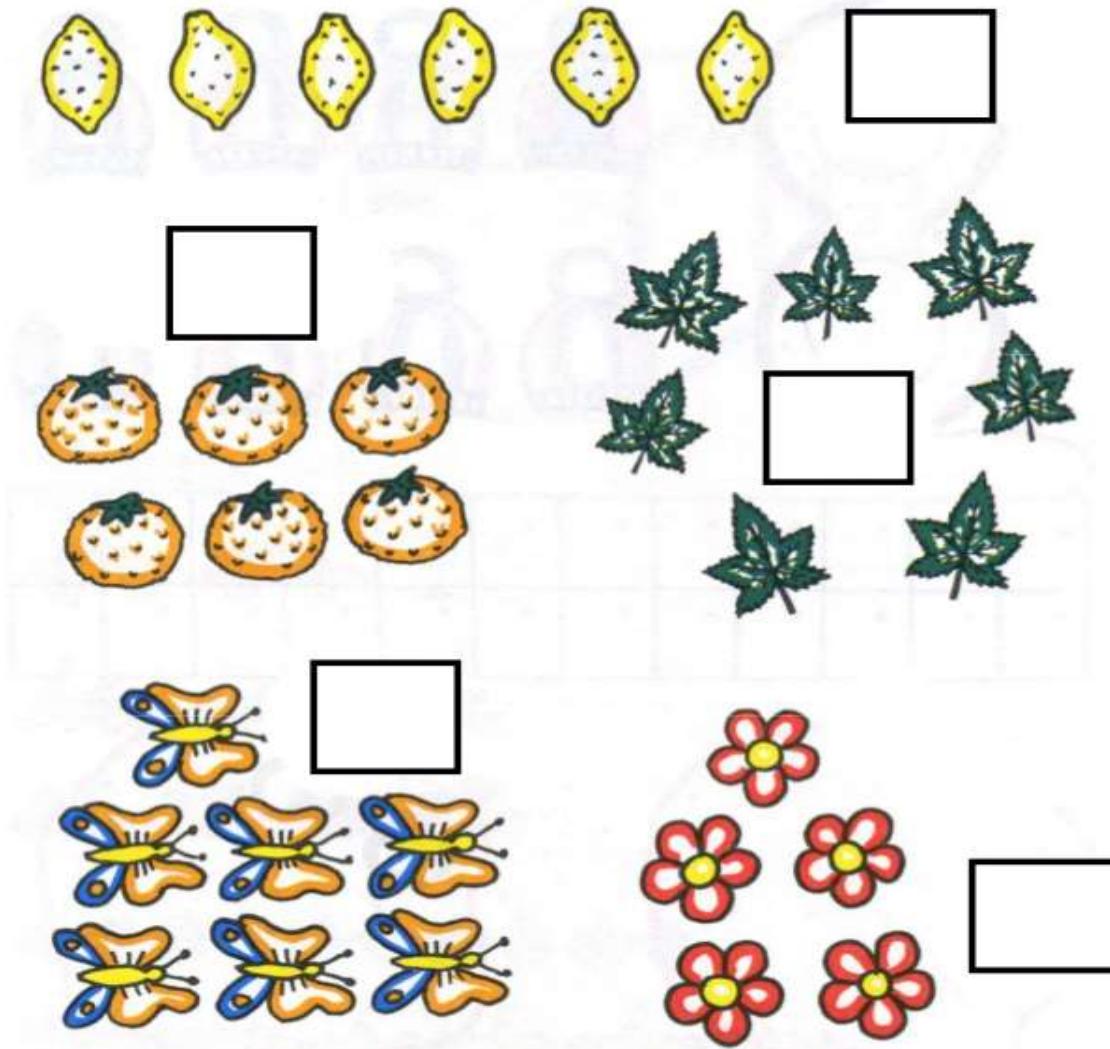
Contar cuantas gomas encuentras en el frasco, pintar solo seis.



Buscar seis recortes para pegar en el conjunto.



Dibujar en tu cuaderno de matemáticas y colocar el número, una vez terminado enviar una foto a la educadora.



De premio un juego mental. Agilidad mental para el cerebro

<https://www.youtube.com/watch?v=ipsAI9LKa7Y> ¡espero que te guste!

Núcleo Comprensión del Entorno sociocultural. OA:(4)

Trabajo en el libro de actividades, buscar la página 9,

<http://www.chileparaninos.gob.cl/639/w3-article-320993.html> fotos antiguas

Comenta las fotos que observaste. Observar lámina

Encerrara con los colores que te solicitan

Verde: Presente

Azul: Pasado

¿Cómo era antes y cómo es ahora?

Presente Pasado

estoy Feliz POR TI! FELICITACIONES!