



Colegio Isabel Riquelme

U.T.P.

GUÍA DIGITAL N°6

N°1: OBJETIVOS Y CONTENIDOS

CONCEPTUALES

ASIGNATURA: Lenguaje

CURSO: Kínder

DOCENTE: Lucía Vargas Guerra

CONTACTO: lucia.vargas@colegio-isabelriquelme.cl, grupo whatsApp

SEMANA: 25 al 29 de mayo 2020

DÍAS ATENCIÓN CONSULTAS: martes a viernes 10:00 a 11.00
Jueves de 15:00 a 16:00

1: OBJETIVOS DE APRENDIZAJE Y CONTENIDOS

CONCEPTUALES

<u>OBJETIVO DE APRENDIZAJE</u>	<u>CONTENIDO</u>
O A:(6) Emplear los números para contar y comparar cantidades	-Número cuatro -Conjunto
<u>OBJETIVO DE LA CLASE</u>	<u>HABILIDADES</u>
OA: Sumar tres más tres. -Relación número cantidad. -Graficar el número tres.	Atención Comunicación Motivación Confianza y memorizar

2: GUÍA

OA: Emplear los números para contar y comparar cantidades

APRENDEREMOS UN NUEVO CONCEPTO.

ANTECESOR Y SUCESOR.

Núcleo: Pensamiento matemático. Martes 26 de mayo 2020.

Antes = antecesor significa el número que esta antes de.



Después = sucesor significa el número que esta después de.


4



CUATRO

WWW.EDUCACIONINICIAL.COM

5



CINCO

WWW.EDUCACIONINICIAL.COM

6



SEIS

WWW.EDUCACIONINICIAL.COM

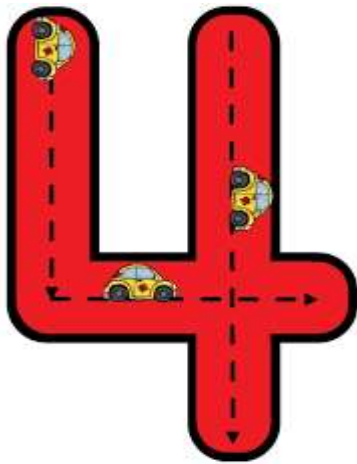
7



SIETE

WWW.EDUCACIONINICIAL.COM

Seguir la flecha para aprender a graficar el número 4



Ahora te invito a dar saltos de rana.

Completar el cuadrado copiando en el cuaderno. Enviar una foto a la tía al whatsApp o por correo del cuadro.




Número	Damos saltos hacia adelante	Nos quede
5	2	
6	3	
4	1	
3	1	

3: TAREA

Actividad 1: martes 25 de mayo 2020.

Trabajar en el cuaderno. Elige un lápiz de color. Pintar el número.



Contar cuantos lápices se encuentran en el frasco y elegir



solo cuatro para colorear.

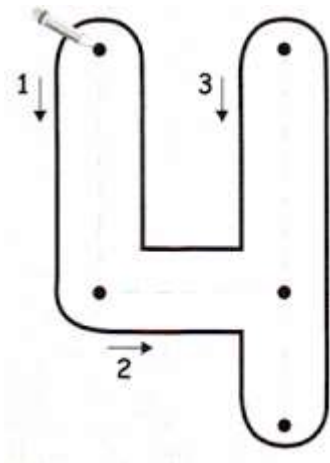
Un conjunto: es una línea curva cerrada y así podemos dibujar adentro y fórmanos en conjunto.



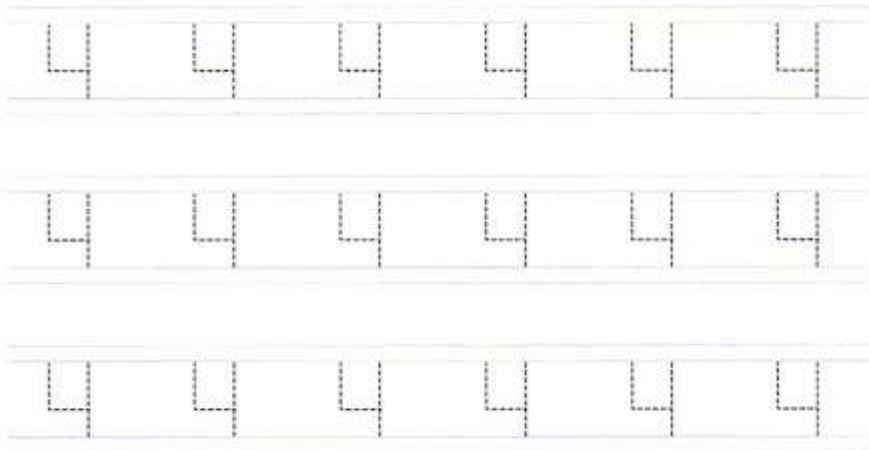
Actividad 2: miércoles 27 de mayo 2020.

**En el cuaderno de matemáticas debemos graficar el
cuatro.**




OBSERVA EL CUATRO



Grafica en el cuaderno



Para evaluar muestra y une con el dedo indice.



4

cuatro

¡Felicitaciones ya relacionas el número cuatro, con la cantidad!.

Núcleo. Corporalidad y movimiento. Viernes 29 de mayo.

OA: manifestar iniciativa para resguardar el autocuidado.

Buscar en la página 67 del recortable, elementos que pueden protegerlos del sol. Recortar, pegar en la página 14. Completar dibujándose en la silueta.

